



GOVERNO DO ESTADO DE SÃO PAULO

Secretaria de Agricultura e Abastecimento

**MANUAL DE ORIENTAÇÕES DE
ADESÃO À ATA DE REGISTRO DE
PREÇOS**

ÓRGÃO / ENTIDADE NÃO PARTICIPANTE

02/2026

1. APRESENTAÇÃO

A Secretaria de Agricultura e Abastecimento tem trabalhado para a modernização dos diversos setores do agronegócio paulista e outros interessados, por meio da padronização e orientação de procedimentos administrativos, com foco na eficiência e na efetividade da gestão pública.

Nesse contexto, o presente Manual foi elaborado com a finalidade de **orientar as Prefeituras e demais órgãos interessados** quanto aos procedimentos e documentos necessários para a **adesão** às Atas de Registro de Preços, nas quais a Secretaria de Agricultura e Abastecimento atua como **Órgão Gerenciador**.

SUMÁRIO

1. Apresentação
2. Onde consultar as Atas disponíveis
3. Fluxo geral do procedimento de adesão
4. Procedimentos do Órgão / Entidade Não Participante
 - 4.1 Solicitação pelo sistema contratos.gov.br
 - 4.2 Solicitação por e-mail
 - 4.3 Checklist – Informações obrigatórias
5. Procedimentos do Órgão Gerenciador
 - 5.1 Procedimento via sistema contratos.gov.br
 - 5.2 Procedimento via e-mail
6. Prazo para efetivação da contratação
7. Responsabilidades do Órgão / Entidade Não Participante
8. Referências normativas
9. Contatos para suporte
10. Colaboração e apoio

2. ONDE CONSULTAR AS ATAS DISPONÍVEIS

As Atas de Registro de Preços passíveis de adesão por **Órgão/Entidade Não Participante** encontram-se disponíveis no site da Secretaria de Agricultura e Abastecimento:

Caminho de acesso:

Transparência → Licitações → Adesão à Ata de Registro de Preços

Link direto:

<https://agricultura.sp.gov.br/licitacoesagricultura?tipo=atas>

3. FLUXO GERAL DO PROCEDIMENTO DE ADESÃO

Fluxo resumido:

1. Consulta da Ata disponível no site da Secretaria
2. Solicitação de adesão pelo sistema contratos.gov.br **ou**, excepcionalmente, por e-mail
3. Análise do pedido pelo Órgão Gerenciador
4. Encaminhamento da solicitação ao fornecedor registrado
5. Manifestação do fornecedor quanto à aceitação da adesão


6. Confirmação da adesão pelo Órgão Gerenciador
7. Efetivação da contratação pelo Órgão/Entidade Não Participante

4. PROCEDIMENTOS DO ÓRGÃO / ENTIDADE NÃO PARTICIPANTE

4.1 Solicitação pelo sistema **contratos.gov.br** (procedimento preferencial)

O Órgão/Entidade Não Participante deverá realizar a solicitação de adesão por meio do sistema **contratos.gov.br**, acessando o endereço:

<https://contratos.comprasnet.gov.br/login>



Efetuar login com a conta **GOV.BR**:



Identifique-se no gov.br com:

1 Número do CPF
Digite seu CPF para **criar** ou **acessar** sua conta gov.br

CPF

Continuar

Outras opções de identificação:

- 2** Login com seu banco [Saiba como usar](#)
- 3** Login com QR code
- 4** Seu certificado digital
- 5** Seu certificado digital em nuvem

6 Está com dúvidas e precisa de ajuda?
[Termo de Uso e Aviso de Privacidade](#)

Caminho no sistema:

Gestão de Atas → Solicitar Adesão → Inserir informações conforme a Ata pretendida

Copyright © 2026 Contratos.gov.br - Todos direitos reservados. Software Livre (GPL).

Ambiente Produção
DFCDSRW7950 | v. 1.23.28-21.20260209-0711

 Solicitar adesão

Solicitar adesão

 > Solicitar adesão > Adicionar

 Item(ns) para adesão Justificativa e anexos

Unidade Gerenciadora

Número da compra/Ano

Modalidade da compra

Número da ata/Ano

Fornecedor

Unidade solicitante

Itens da ata

Mostrar atas registradas para enfrentamento dos impactos decorrentes do estado de calamidade pública?

 Não Sim

Preencha a quantidade para solicitar adesão para o item

| Unidade Gerenciadora | Número da compra/Ano | Modalidade | Grupo | Nº ata | Fornecedor (Classificação) | Nº item | Descrição | Tipo | Quantidade Registrada | Código Item | Valor Unitário | Vigência | Quantidade Disponível para Adesão | Quantidade Solicitada | Valor Total para Adesão |
|----------------------|----------------------|------------|-------|--------|----------------------------|---------|-----------|------|-----------------------|-------------|----------------|----------|-----------------------------------|-----------------------|-------------------------|
| | | | | | | | | | | | | | | | |

 Solicitar adesão

Solicitar adesão

 Item(ns) para adesão Justificativa e anexos

Processo adesão *

Justificativa da vantagem da adesão *

0 caracteres digitados

Foi realizada demonstração de que os valores registrados estão compatíveis com os valores praticados pelo mercado, nos termos da Lei 14.133/2021 (Art. 23 e Art. 86, §2º, inc. III)?

 Não Sim

Houve prévia consulta e aceitação do fornecedor, nos termos da Lei 14.133/2021 (Art. 86, §2º, inc. III)?

 Não Sim

Anexo justificativa item isolado

A adesão é destinada à execução descentralizada de programa ou projeto federal com recursos financeiros provenientes de transferências voluntárias da União para Estados, municípios e Entidades da administração pública federal integrantes dos Orçamentos Fiscal e da Seguridade Social da União e a Organizações da Sociedade Civil (OSC)?

Justificativa da comprovação da execução descentralizada de programa ou projeto federal *

0 caracteres digitados

Anexo justificativa *

Anexo demonstração *

Justificativa de item isolado pertencente a um grupo *

0 caracteres digitados

Anexo Comprovação *

Unidade Gerenciadora: 990141 – Diretoria de Administração

Há vídeo explicativo com o passo a passo do procedimento:

<https://www.youtube.com/watch?v=I8pFzMDvLpY&t=104s>



4.2 Solicitação por e-mail (quando não houver acesso ao sistema)

Os Órgãos/Entidades que **não possuírem acesso ao portal Compras** poderão encaminhar a solicitação por e-mail ao

Órgão Gerenciador: ✉ crprecos@sp.gov.br

5. PROCEDIMENTOS DO ÓRGÃO GERENCIADOR

5.1 Quando a solicitação for realizada pelo sistema contratos.gov.br

1. Recebimento do pedido de adesão pelo sistema
2. Análise da solicitação pelo Órgão Gerenciador
3. Encaminhamento do pedido ao fornecedor registrado
4. Análise, pelo fornecedor, da possibilidade de atendimento
5. Confirmação da adesão no sistema, em caso de aceite
6. Disponibilização, por e-mail, dos documentos necessários à instrução do processo de contratação

5.2 Quando a solicitação for realizada por e-mail

1. Recebimento da solicitação pelo Órgão Gerenciador
2. Avaliação do pedido em conjunto com a empresa vencedora da Ata
3. Comunicação da decisão ao Órgão/Entidade Não Participante por e-mail

6. PRAZO PARA EFETIVAÇÃO DA CONTRATAÇÃO

Após a autorização do Órgão Gerenciador, o Órgão/Entidade Não Participante deverá **efetivar a aquisição ou contratação em até 90 (noventa) dias**, observando-se o prazo de vigência da Ata de Registro de Preços.

Fundamento legal: art. 31, § 2º, do Decreto Federal nº 11.462/2023.

7. RESPONSABILIDADES DO ÓRGÃO / ENTIDADE NÃO PARTICIPANTE

Nos termos da **Lei nº 14.133/2021 (art. 23 e art. 86, § 2º, inciso III)**, o Órgão/Entidade Não Participante deverá:

- Realizar pesquisa de preços para comprovar que os valores registrados são compatíveis com os valores praticados no mercado;
- Justificar a vantagem da adesão à Ata de Registro de Preços;
- Avaliar a conveniência e a oportunidade da contratação;


- Observar suas regulamentações próprias;
- Atentar para a viabilidade jurídica e para as orientações dos órgãos de controle.

8. REFERÊNCIAS NORMATIVAS

- Decreto Federal nº 11.462/2023
- Lei Federal nº 14.133/2021

9. CONTATOS PARA SUPORTE

Divisão de Gestão de Registro de Preços

 Telefone: (11) 5067-0255

 E-mail: crprecos@sp.gov.br

Secretaria de Agricultura e Abastecimento
Subsecretaria de Gestão Corporativa
Diretoria de Administração
Coordenadoria de Suprimentos e Gestão de Contratos

Ata de Registro de Preços (ARP)

CATÁLOGO DE EQUIPAMENTOS



ATAS DO PROGRAMA PATRULHA AGRÍCOLA

| Item | OBJETO | Quantidade Registrada | MARCA | FORNECEDOR | Nº DA ATA | Valor unitário SEM ICMS | Valor unitário COM ICMS |
|------|-------------------------------------|-----------------------|------------|---------------------|---------------|-------------------------|-------------------------|
| 1 | Caminhão Basculante 6m ³ | 114 | FOTON | JAGUARIBE CAMINHÕES | DA nº 02/2026 | R\$ 420.672,00 | R\$ 438.200,00 |
| 2 | Carreta Agrícola | 215 | ASUS | ASUS | DA nº 03/2026 | R\$ 17.500,00 | R\$ 18.725,00 |
| 3 | Distribuidor de Calcário | 222 | ASUS | ASUS | DA nº 03/2026 | R\$ 27.500,00 | R\$ 28.600,00 |
| 4 | Manipulador Telescópico | 167 | JCB | JCB | DA nº 04/2026 | R\$ 450.000,00 | R\$ 511.363,64 |
| 5 | Motoniveladora | 42 | SANY | CENTRO OESTE | DA nº 05/2026 | R\$ 510.000,00 | R\$ 510.000,00 |
| 6 | Pá carregadora | 262 | XCMG | XCMG | DA nº 06/2026 | R\$ 316.990,00 | R\$ 316.990,00 |
| 7 | Picador e Triturador Galhos | 221 | LIPPEL | LIPPEL | DA nº 07/2026 | R\$ 115.900,00 | R\$ 115.900,00 |
| 8 | Retroescavadeira | 269 | JCB | JCB | DA nº 04/2026 | R\$ 278.000,00 | R\$ 294.491,53 |
| 9 | Roçadeira Hidráulica 1.7 mm | 261 | ASUS | ASUS | DA nº 03/2026 | R\$ 8.500,00 | R\$ 9.095,00 |
| 10 | Rolo Compactador | 319 | J. COLOMBO | TERESA COLOMBO | DA nº 10/2026 | R\$ 323.080,00 | R\$ 394.000,00 |
| 11 | Semeadora | 322 | VENCE TUDO | CENTRO OESTE | DA nº 08/2026 | R\$ 40.900,00 | R\$ 43.763,04 |
| 12 | Trator 89 CV | 324 | VALTRA | SHARK TRATORES | DA nº 09/2026 | R\$ 197.786,00 | R\$ 209.519,07 |

VIGÊNCIA: FEVEREIRO/2027

1. CAMINHÃO CAÇAMBA BASCULANTE FOTON - 6 m³



Caminhão: Foton Auman D 1722 / 1722L

Caminhão com motor Cummins F4.5, Diesel de 4 cilindros em linha, potência máxima de 220 cv a 2.300 rpm. Cilindrada, 4.460, transmissão zf/6s1000 to, mecânica de 6 marchas à frente e 1 à ré, pesos e capacidades. peso bruto total (pbt), 16.000 kg (legal) / 18.700 kg (técnico), capacidade máxima de tração (cmt), 26.000 kg. carga útil + carroceria, até 11.375 kg (versão 1722I), tanque de combustível: alumínio, com opções de 450 l ou 260 l. tanque de arla 32 de 25 l.

Caçamba: caçamba Basculante América, Facchini.

Caçamba de aço estrutural de alta resistência USI SAC 350.

Espessuras do Aço, capacidade varia de 4 m³ a 12 m³, com pesos (tara teórica) que vão de 1.800 kgf nos modelos menores até 3.300 kgf nos maiores, fixação: Placas rígidas na traseira e consoles flexíveis na dianteira, eixo de Articulação em aço SAE 1045 trefilado de 2", articulado em buchas de aço com lubrificação.

2. CARRETA AGRÍCOLA METÁLICA BASCULANTE ASUS - 5.000 KG



| Modelo | 5.000 TOP/TANDEM |
|-------------------------|----------------------|
| Rodado | Duplo / Tandem |
| Comprimento Interno (m) | 2,97 |
| Largura Interna (m) | 1,76 |
| Altura Interna (m) | 0,96 |
| Capacidade Volumétrica | 5,3 m ³ |
| Comprimento Externo (m) | 4,5 |
| Largura Externa (m) | 2,1 |
| Pneu Recomendado | 7,50 x 16 (10 lonas) |
| Quantidade de Pneus | 4 |
| Carga Máxima (kg) | 5.000 |
| Peso (kg) | 870 / 910 / 1180 |

3. DISTRIBUDOR DE CÁLCARIO ASUS 6.000 KG – 3.4 M³



| Característica | DFH 6.000 |
|------------------------|----------------------|
| Capacidade volumétrica | 3,4 m ³ |
| Capacidade de carga | 6.000 kg |
| Largura da esteira | 0,80 m |
| Comprimento | 4,60 m |
| Largura total | 1,90 m |
| Altura | 1,85 m |
| Peso aproximado | 1.230 kg |
| Potência requerida | 65 cv |
| Tipo de rodagem | Tandem |
| Pneus recomendados | 7,50 x 16 – 10 lonas |
| Bitola | 1,70 m |

4. MANIPULADOR TELESCÓPICO JCB - MODELO 530-70



| | | 530-70 | 540-70 | 530-110 |
|---|----------------|--|--------------------|-----------------------|
| PESOS E DIMENSÕES | | | | |
| Peso operacional com garfo | kg | 7510 | 8615 | 9 490 |
| Capacidade de levantamento máxima | kg | 3000 | 4000 | 3 000 |
| Dimensões para transporte (CxLxA) | mm | 4920 x 2360 x 2620 | 4920 x 2400 x 2640 | 5 430 x 2 360 x 2 620 |
| Caçamba padrão | m ³ | 1,2 | 1,2 | 1,0 |
| MOTOR | | | | |
| Modelo | | JCB DIESELMAX 448 BS3 | | |
| Potência | hp (kW) / rpm | 75 (56) / 2000 | | |
| Torque máximo a | Nm / rpm | 310 / 1100 | | |
| Número de cilindros | | 4 | | |
| Cilindrada | litros | 4,80 | | |
| Aspiração | | Natural | | |
| Nível de emissões | | BS3 - Equivalente ao Proconve MAR-I / EPA Tier 3 | | |
| TREM DE FORÇA | | | | |
| Transmissão | | JCB Sycroshuttle | | |
| Eixos | | JCB - Com diferencial proporcional | | |
| Direção | | Direção hidrostática nas duas rodas traseiras | | |
| Pneus | | *Frontais: 13.00 x 24 - 16PR Traseiros: 12.5 x 18 - 12PR* | | |
| Velocidades de deslocamento | | 4F / 4R | | |
| Velocidade máxima | km/h | 30 | | |
| Raio de giro externo (sobre os pneus) | mm | 4.850 | | |
| SISTEMA ELÉTRICO | | | | |
| Motor de partida | kW | 3,3 | | |
| Baterias | V/Ah | 12/130 | | |
| Alternador | V/A | 12/90 | | |
| AMPLITUDES DE TRABALHO | | | | |
| Capacidade de levantamento máxima | kg | 3000 | 4000 | 3000 |
| Capacidade de levantamento em altura total | kg | 2500 | 2500 | 3000 |
| Capacidade de levantamento no alcance total | kg | 1250 | 1500 | 1400 |
| Altura de levantamento | mm | 7000 | 7000 | 11000 |
| Alcance na altura de levantamento máximo | mm | 1000 | 630 | 900 |
| Alcance à frente máximo | mm | 3830 | 3840 | 7460 |
| Alcance com carga de 1 tonelada | mm | 3830 | 3840 | 7460 |
| Ângulo de coroamento (em altura total) | graus | 37 | 41 | 19,5 |
| Ângulo de descarga (em altura total) | graus | 44 | 26 | 11,5 |
| Altura livre do solo | mm | 390 | | |
| SISTEMA HIDRÁULICO | | | | |
| Bomba principal | | 2 engrenagens | | |
| Vazão máxima (sistema padrão) | L/min | 103 | | |
| Válvula de alívio principal | bar | 245 | | |
| CAPACIDADES | | | | |
| Tanque de combustível | L | 110 | | |
| Tanque hidráulico | L | 120 | | |
| Óleo do motor | L | 14,2 | | |

5. MOTONIVELADORA SANY – MODELO STG190C-8



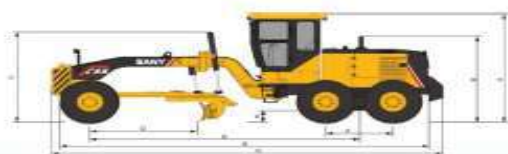
MOTONIVELADORA - STG190C-8

MOTONIVELADORA DE 16,7 TONELADAS - MOTOR GRADER



DIMENSÕES (mm)

| | | |
|---|---|---------------|
| A | ALTURA DO SOLO AO TOPO DA CABINE | 3.310 |
| B | ALTURA DO SOLO AO TOPO DO ESCAPAMENTO | 2.885 |
| C | ALTURA DO SOLO AO TOPO DO CILINDRO | 2.900 |
| D | DIST. ENTRE O EIXO DIANTEIRO E A LÂMINA | 2.500 |
| E | DIST. ENTRE O EIXO DIANTEIRO E O MEIO TANDEM | 6.082 |
| F | DIST. ENTRE OS EIXOS TANDEM | 1.538 |
| G | DIST. ENTRE O PNEU DIANT. E ATRAS. DA MÁQUINA | 8.580 |
| H | COMPRIMENTO TOTAL DA MÁQUINA/ C/ RIPPER | 9.080/ 11.100 |
| I | BITOLA ENTRE AS RODAS | 2.280 |
| J | LARGURA EXTERNA DOS PNEUS DIANTEIROS | 2.580 |
| K | DISTÂNCIA DO SOLO NO EIXO TRASEIRO | 410 |
| L | COMPRIMENTO LÂMINA PADRÃO | 3.660 |



PARÂMETROS TÉCNICOS

| | |
|---------------------------------|-------------------------------------|
| MOTOR | CUMMINS QSB 6.7-C190-30 |
| POTÊNCIA NOMINAL (KW/hp/rpm) | 142/190/2.200 |
| TORQUE MÁXIMO (N.m/rpm) | 900/1.400 |
| DIÂMETRO E CURSO (mm) | 107-124 |
| TRANSMISSÃO | POWER SHIFT COM CONVERSOR DE TORQUE |
| EIXO | MODELO MERITOR |
| SISTEMA ELÉTRICO (V) | 24 |
| DIMENSÕES GERAIS (mm) | 9080 X 2740 X 3310 |
| PESO OPERACIONAL S/ RIPPER (kg) | 15.800 |
| TIPO DO PNEU (PR) | 17,5-25 12 |
| VELOCIDADE MÁX. À FRENTE (km/h) | 6 / 10 / 13 / 21 / 27 / 42 |
| VELOCIDADE MÁX. À RÉ (km/h) | 6 / 13 / 27 |
| RAIO MÍNIMO DE GIRO (m) | 7,3 |
| PRESSÃO HIDRÁULICA MÁXIMA (MPa) | 18 |
| TANQUE COMBUSTÍVEL (L) | 350 |
| TANQUE HIDRÁULICO (L) | 140 |
| CABINE | FOPS/ROPS COM AR CONDICIONADO |

CONFIGURAÇÕES PADRÃO/ OPCIONAIS

| | |
|---|--------------------------|
| 3660 MM (12 FT) LÂMINA | 4267 MM (14 FT) LÂMINA |
| FREIO A DISCO C/ ACIONAMENTO HIDRÁULICO | |
| RADIADOR COM HELICE | MONITORAMENTO GPS |
| / | CÂMERA TRASEIRA |
| / | ESCARIFICADOR FRONTAL |
| / | LÂMINA FRONTAL DOZER |
| / | RIPPER TRASEIRO 5 DENTES |
| / | PNEUS 14.00R24 (PR) |

PARÂMETROS DE TRABALHO

| | |
|--|-------------|
| ÂNGULO MÁX. DE GIRO DA RODA DIANTEIRA | ± 45° |
| ÂNGULO MÁX. DE INCLINAÇÃO DA RODA DIANTEIRA | ± 17° |
| ÂNGULO MÁXIMO DE OSCILAÇÃO DO EIXO DIANTEIRO | ± 15° |
| DISTÂNCIA DO SOLO NO EIXO TRASEIRO | 410 |
| LARGURA DA ARMAÇÃO X RAIOS DO ARCO | 3.965 X 620 |
| ALTURA MÁXIMA DO SOLO | 450 |
| PROFUNDIDADE MÁXIMA DO CORTE | 630 |
| ÂNGULO MÁXIMO DA LÂMINA | ± 90° |
| ALCANCE DA PONTA DA LÂMINA | 25° ~ 75° |
| ROTAÇÃO DO CÍRCULO | 360° |

PARÂMETROS DE TRABALHO

| | |
|------------------------------------|-------|
| PROFUNDIDADE MÁX. DE ESCARIFICAÇÃO | 435 |
| ALTURA MÁXIMA DO SOLO | 595 |
| ÂNGULO MÁXIMO DE SAÍDA | 15° |
| LARGURA MÁXIMA DE TRABALHO | 2.080 |
| PROFUNDIDADE MÁX. DO CORTE | 228 |
| ALTURA MÁXIMA DO SOLO | 614 |
| ÂNGULO MÁXIMO DE PENETRAÇÃO | 83° |
| LARGURA MÁXIMA DE TRABALHO | 2.740 |

6. PÁ CARREGADEIRA XCMG – LW300KV



ESPECIFICAÇÃO DE OPERAÇÃO

Sistema Z-BAR, com 03 cilindros hidráulicos
Sistema hidráulico de operação acionados por joysticks
Chassi articulação central
Nivelamento automático da caçamba
Sistema de trava de função hidráulica para movimento no "H" e da elevação da caçamba

| | Unidade | Parâmetro |
|--|----------------|------------|
| Capacidade nominal de operação | kg | 3.000 |
| Caçambas (com opções de dentes e lâminas) | m ³ | 1,8 |
| Peso operacional | kg | 11.100 |
| Tempo de elevação da caçamba com carga nominal | s | 5 |
| Tempo de ciclo total de operação | s | 8,9 |
| Força máxima de tração | kN/kgf | 100/10.197 |
| Força máxima de desagregação | kN/kgf | 130/13.256 |

MOTOR

Modelo/Marca: SC7H130G3, Turbo alimentada, Diesel, 6 cilindros, Injeção direta, 4 tempos, Refrigerado a água, Tier3/Mar1.

| | Unidade | Parâmetro |
|------------------------------|-------------|-------------------|
| Potência Bruta (SAE J1995) | kw/rpm (hp) | 97/2200(130) |
| Potencia Líquida (SAE J1349) | kw/rpm (hp) | 95/2200 (127-128) |
| Torque máximo do motor | Nm/rpm | 580 /1450 |

TRANSMISSÃO

Fabricante/Modelo: Hangzhou Advance / YD130
Tipo: Automático, Powershift
Tração nas 4 rodas - 4x4
Convertor de Torque - 3 elementos, estágio simples, fase simples
Sensor de neutro para controle de partida e função Kick-down (STD)

| | Unidade | Parâmetro |
|--------------------------------------|---------|-----------|
| Velocidade de avanço/rê em 1ª marcha | km/h | 6,5 |
| Velocidade de avanço/rê em 2ª marcha | km/h | 11,5 |
| Velocidade de avanço/rê em 3ª marcha | km/h | 25 |
| Velocidade de avanço em 4ª marcha | km/h | 36 |

SISTEMA HIDRÁULICO

2 bombas de engrenagem

| | Unidade | Parâmetro |
|---|---------|-----------|
| Pressão da válvula de segurança principal | MPa | 16 |
| Pressão do sistema de direção | MPa | 14 |
| Pressão do sistema de comando | MPa | 4,5 |
| Vazão da bomba do sistema hidráulico | L/min | 140 |
| Vazão da bomba do sistema de direção | L/min | 110 |
| Cilindro do braço da carregadeira | mm | 125 x 810 |
| Cilindro da caçamba da carregadeira | mm | 160 x 530 |
| Cilindro do sistema de direção | mm | 80 x 340 |

EIXOS

Redução final planetária;
Eixo dianteiro rígido e eixo traseiro oscilante, com opção de deslizamento limitado (limited slip) no eixo dianteiro.

FREIOS

Freio a disco seco nas 4 rodas;
Freio de estacionamento: Independente do disco mecânico, operando sobre eixo de saída da transmissão; Tração nas 4 rodas.

7. PICADOR E TRITURADOR DE GALHOS LIPPEL



2. DESCRITIVO DA MÁQUINA

2.1. Dados da plaqueta

- Tipo
- Modelo
- N° de série
- Tensão
- Ano
- Peso

2.2. Descritivo de finalidade da máquina

O picador PDU é utilizado por empreiteiros, construtores, prefeituras, empresas de paisagismo e compostagem como alternativa para triturar podas urbanas.

Possui ampla entrada de alimentação útil, possuindo também uma mesa de alimentação dobrável. Usar outros tipos de matérias poderá danificar a máquina e causar danos ao operador.

Vem equipada com um motor a diesel, com sistema NO-STRESS, que facilita o monitoramento das rotações.

Possui um rolo de alimentação grande com facilidade para materiais volumosos, aumentando a capacidade de produção da máquina.

O picador foi projetado exclusivamente para picar / triturar materiais como: Madeiras, troncos, galhos, folhas, arbustos, toras, fibras, resíduos florestais. Materiais diferentes do citado poderão prejudicar o equipamento e comprometer o correto funcionamento.

A máquina está corretamente adequada conforme consta na NR-12, portanto os sistemas de segurança não podem ser burlados.

8. RETROESCAVADEIRA JCB – 3CX



PESOS E DIMENSÕES

| | | |
|--|----------|-----------------------|
| Peso operacional | kg | 8.185 |
| Dimensões para transporte (CxLxA) | mm | 7.190 x 2.350 x 3.430 |
| Caçamba dianteira padrão | m³ | 1,1 |
| Caçamba traseira padrão (Volume / Largura) | m³ / pol | 0,26 / 32 |

MOTOR

| | | |
|---------------------|---------------|-----------------------------|
| Modelo | | JCB 444 TC-68 |
| Potência | hp (kW) / rpm | 92 (68,6) / 2.200 |
| Torque máximo a | Nm / rpm | 408 / 1.200 |
| Número de cilindros | | 4 |
| Cilindrada | litros | 4,40 |
| Aspiração | | Turbo |
| Nível de emissões | | Proconve MAR-1 / EPA Tier 3 |

TREM DE FORÇA

| | | |
|------------------------------|-------|---------------------------------------|
| Transmissão | | JCB Synchro-shuttle |
| Eixos | | JCB - Com bloqueio de diferencial LSD |
| Marchas de deslocamento | | 4 F / 4 R |
| Velocidade máxima | km/h | 40 |
| Oscilação do eixo dianteiro | graus | ± 16 |
| Freios | | Multidisco em banho de óleo |
| Pneus (Dianteiros/Traseiros) | | (12.5/80-18 10PR) / (17.5-25 12PR L2) |

SISTEMA ELÉTRICO

| | | |
|------------------|--------|----------|
| Motor de partida | V (kW) | 12 (4,2) |
| Bateria | V | 1 x 12 |
| Alternador | V / A | 12 / 95 |

AMPLITUDES DE TRABALHO (CARREGADEIRA)

| | | |
|----------------------------------|-------|-------|
| Altura do pino de articulação | mm | 3.450 |
| Altura de descarga | mm | 2.740 |
| Alcance máximo na altura máxima | mm | 1.200 |
| Ângulo de descarga | graus | 43 |
| Força de desagregação da caçamba | kgf | 6531 |

AMPLITUDES DE TRABALHO (ESCAVADEIRA)

| | | |
|------------------------------------|-------|-----------|
| Profundidade máxima de escavação | mm | 5.740 |
| Alcance do centro da roda traseira | mm | 7.770 |
| Altura máxima de escavação | mm | 6.810 |
| Altura máxima de carregamento | mm | 4.950 |
| Rotação da caçamba | graus | 185 / 201 |
| Força de desagregação da caçamba | kgf | 6324 |

SISTEMA HIDRÁULICO

| | | |
|-------------------|-------|-------------------------|
| Bomba principal | | 2 bombas de engrenagens |
| Vazão máxima | L/min | 143 |
| Pressão Principal | bar | 251 |

CAPACIDADES

| | | |
|-----------------------|--------|-----|
| Tanque de combustível | litros | 150 |
| Tanque hidráulico | litros | 85 |
| Óleo do motor | litros | 15 |

9. ROÇADEIRA HIDRAÚLICA ASUS 1.700 MM



| Modelo | RTD / RTC 1,7 |
|------------------------|--------------------|
| Largura de Corte | 1,70 m |
| Número de Facas | 2 |
| Altura de Corte | 25–200 mm |
| Acoplamento no Trator | Cat. II – 3 pontos |
| Rotação – Faca 540 RPM | 1038 rpm |
| Potência Requerida | 60 CV |
| Largura Total | 2,10 m |
| Comprimento Total | 2,36 m |
| Altura Total | 1,03 m |
| Peso | 460 kg |
| Transmissão | Direta / Correia |

10. ROLO COMPACTADOR VIBRATÓRIO REBOCÁVEL J.COLOMBO



===== FICHA TÉCNICA =====
MAMUTE TRAILER GII: ROLO COMPACTADOR VIBRATÓRIO REBOCÁVEL



ESPECIFICAÇÕES:

- ROLO COMPACTADOR VIBRATÓRIO.
- MARCA *J. COLOMBO*.
- INDICADO SERVIÇOS DE TERRAPLANAGEM.
- TRATOR NECESSÁRIO 60CV.
- DIÂMETRO NO TAMBOR 1,38M.
- LARGURA DO TAMBOR 1,67M.
- LARGURA TOTAL 2,10M.
- COMPRIMENTO TOTAL 3,80M.
- ALTURA TOTAL LISO 1,22M.
- ALTURA TOTAL COM CAPA 1,52M.
- CHAPA EXTERNA DO TAMBOR COM ESPESSURA DE 1 POLEGADA.
- CHAPAS LATERAIS DO CHASSI COM ESPESSURA DE 2 ½ POLEGADAS.
- APLITUDE DE VIBRAÇÕES DE 2 MM A 1.600 / 1800 VPM.
- 5.000 KG DE PESO TOTAL (ESTÁTICO).
- CAPACIDADE DE IMPACTO DINÂMICO DE 22.000KG.
- DESCANSO COM REGULAGEM DE ALTURA NA PARTE FRONTAL DO EQUIPAMENTO PARA FACILITAR O ENGATE NO TRATOR.
- SISTEMA DE VIBRAÇÃO COM DUAS OPÇÕES DE MONTAGEM:
Opção 01: ACIONADO PELA TOMADA DE FORÇA DO TRATOR COM TRANSMISSÃO MECÂNICA COMPOSTA DE EIXO CARDAN E CAIXA DE TRANSMISSÃO MULTIPLICADORA.
Opção 02: SISTEMA DE VIBRAÇÃO COM TRANSMISSÃO HIDRÁULICA COMPOSTA DE BOMBA HIDRAULICA, MOTOR HIDRÁULICO, FILTRO E TANQUE DE 220 LITROS DE ÓLEO.
- **ACESSÓRIOS OPCIONAIS:** CAPA MÓVEL PARA TRANSFORMAÇÃO EM ROLO PATAS ^(a) E TREM DE TRANSPORTE COMPOSTO POR DOIS PNEUS DE BORRACHA MACIÇOS, OU QUATRO PNEUS DISPOSTOS EM TANDEN, ACIONADOS POR DOIS CILINDROS HIDRÁULICO ^(b).



11. SEMEADORA HIDRÁULICA VENCE TUDO - 4 LINHAS



| Características | PA 3000 | | PA 5000 | | |
|------------------------------------|---------|-----|---------|---------|-----|
| | 3 | 2 | 5 | 4 | 3 |
| Nº de linhas | 3 | 2 | 5 | 4 | 3 |
| Espaçamentos em cm | 45 | 45 | 45 | 45 | 65 |
| | 60 | 50 | | 50 | 70 |
| | 65 | 55 | | 55 | 75 |
| | 70 | 60 | | 60 | 80 |
| | | 65 | | | 85 |
| | | 70 | | | 90 |
| Capacidade Sementes (Por linha) | 38 kg | | | 38 kg | |
| Cap. Fertilizantes (por linha) | 85 kg | | | 85 kg | |
| Peso Aprox. (kg) | 790 | 620 | 1200 | 1.030 | 860 |
| Potência Trator (cv) | 40 à 55 | | | 56 à 70 | |
| Pneus | | | | | |

12. TRATOR 89 CV – VALTRA, MODELO A850



TRATORES SÉRIE **A2R** 80-105 cv

UM TRATOR, MÚLTIPLAS CULTURAS

10% MAIS ECONOMIA DE COMBUSTÍVEL POR HECTARE
MOTOR AGCO POWER 3 CILINDROS

FÁCIL OPERAÇÃO
COMANDOS MECÂNICOS DE SIMPLES MANUSEIO

VALTRA **SUA MÁQUINA DE TRABALHO**

| ESPECIFICAÇÕES | A800R | A850R | A950R | A990R |
|--|---|------------|------------|----------|
| RENDIMENTO DO TRATOR | | | | |
| Potência máx. motor @ 2000 rpm - cv | SAE J1995 | 80 | 89 | 99 |
| Torque máximo @ 1500 rpm - nm (kgfm) | ISO TR14396 | 296 (30,2) | 330 (33,6) | 343 (35) |
| Potência máxima na TDP - cv | | 70 | 75 | 85 |
| Marca | AGCO Power | | | |
| Modelo | 33DT3 | 33CWC3 | | |
| Sistema de injeção | Mecânica | Eletrônica | | |
| N. de cilindros / cilindrada (cm³) | 3 / 3300 | | | |
| Aspiração | Turbo intercooler | | | |
| TRANSMISSÃO | | | | |
| Tipo | 8F + 4R standard 12F + 8R redutor 16F + 8R multiplicador 12F + 12R reversor mecânico | | | |
| Embreagem | Disco duplo independente | | | |
| POSTO DE OPERAÇÃO | | | | |
| Tipo | Cabinado ou plataformado | | | |
| TOMADA DE POTÊNCIA | | | | |
| Tipo | Independente | | | |
| Acionamento | Cabinado: eletro-hidráulico Plataformado: hidráulico | | | |
| Rotação nominal da TDP - rpm | 540 / 540+540E | | | |
| Rotação do motor na rotação nominal da TDP - rpm | 540 @ 1890 / 540E @ 1590 | | | |
| SISTEMA DE DIREÇÃO | | | | |
| Tipo | Hidroestática | | | |
| LEVANTE DE TRÊS PONTOS | | | | |
| Controle | Mecânico | | | |
| Capacidade de levante - kgf | 2600 | 3800 | | |

| ESPECIFICAÇÕES | A800R | A850R | A950R | A990R |
|---|--|-------|-------|-------|
| SISTEMA HIDRÁULICO | | | | |
| Controle remoto | | | | |
| Tipo | Independente | | | |
| Bomba | Engrenagem | | | |
| Número de válvulas | 2 | | | |
| Vazão máxima - l/min | 40 | 55 | | |
| Pressão máxima - kgf/cm² | 180 | | | |
| RODADOS | | | | |
| Dianteiros | Traseiros | | | |
| 12.4-24 R1 | 18.4-30 R1 | | | |
| 12.4-24 R2 | 18.4-30 R2 | | | |
| 14.9-24 R1 | 18.4-34 R1 | | | |
| 14.9-24 R1 | 23.1-26 R1 | | | |
| 14.9-24 R2 | 23.1-26 R2 | | | |
| 12.4-24 R1 | 13.6-38 R1 | | | |
| 9.50-24 R1 | 14.9-28 R1 | | | |
| FREIOS | | | | |
| Freio de serviço - tipo | Multidisco úmido | | | |
| Acionamento | Plat - Mecânico / Cab - Hidráulico | | | |
| Freio de estacionamento - tipo | Por alavanca com travamento dos pedais | | | |
| TANQUE DE COMBUSTÍVEL | | | | |
| Tanque primário - l | 79 | | | |
| Capacidade total - l | 104 | | | |
| BITOLA | | | | |
| Dianteiro (min.-máx.) - mm | 1528 / 1627 | | | |
| Traseiro (min.-máx.) - mm | 1598 / 2124 | | | |
| PESOS E DIMENSÕES | | | | |
| Comprimento total - mm | 3640 | | | |
| Distância entre eixos - mm | 2279 | | | |
| Sistema de Telemetria Opcional: Supervisão remota e controle em tempo real por PTx. | | | | |



Informações importantes!

1. Nos termos da Lei nº 14.133/2021 (art. 23 e art. 86, § 2º, inciso III), compete ao órgão ou entidade não participante comprovar, por meio de pesquisa de preços, que os valores registrados são compatíveis com os praticados pelo mercado, bem como demonstrar a vantajosidade da adesão.
2. Cabe, ainda, ao órgão ou entidade não participante avaliar a conveniência e a oportunidade da respectiva contratação, observadas as regulamentações próprias, a viabilidade jurídica e as orientações dos órgãos de controle.
3. Os preços unitários propostos incluem todos os custos diretos e indiretos, encargos trabalhistas, tributos, seguros, transporte, carga e descarga, instalação, testes, garantia, licenciamento e demais despesas necessárias ao perfeito funcionamento dos equipamentos para as unidades Secretaria de Agricultura e Abastecimento, conforme edital.
4. As aquisições previstas serão realizadas pela Secretaria de Agricultura e Abastecimento do Estado de São Paulo, integrante da Administração Pública direta estadual, motivo pelo qual incide a isenção de ICMS prevista na legislação aplicável, devendo os preços de referência e as propostas refletirem o valor líquido, já com a exclusão do ICMS, quando cabível.
5. Considerando que a Ata de Registro de Preços poderá admitir adesões por **órgãos não participantes** (depende da concordância do fornecedor), inclusive **Municípios**, ressalta-se que a aplicação da isenção de ICMS dependerá da natureza jurídica do ente aderente e da legislação tributária vigente, assunto este que deverá ser tratado diretamente entre o órgão/entidade não participante da Ata e o fornecedor.
6. Na página 1 do catálogo consta a relação de todos os equipamentos do Programa, com a indicação dos respectivos valores COM e SEM incidência de **ICMS**.
7. Consultar o **Manual de Orientações de Adesão à Ata de Registro de Preços** ou entrar em contato com a Secretaria.

Acessar documentos relacionados a Ata de Registro de Preços:
<https://agricultura.sp.gov.br/licitacoesagricultura?tipo=atas>

Divisão de Gestão de Registro de Preços:

Telefone: (11) 5067-0255

E-mail: crprecos@sp.gov.br

Secretaria de Agricultura e Abastecimento

Subsecretaria de Gestão Corporativa

Diretoria de Administração


Coordenadoria de Suprimentos e Gestão de Contratos

Ata de Registro de Preços (ARP)

CATÁLOGO

“HORA MÁQUINA”

Locação de máquinas, equipamentos e veículos, incluindo **combustível, mão-de-obra de motoristas e operadores.**



Disponível nas 16 Regiões Administrativas (RAs) do Estado de São Paulo

Ata CRL nº 01/2026 – Vigência 10/04/2026 a 09/04/2027

- 1. RA – Santos** (Santos - Sede); Peruíbe; Itanhaém; Mongaguá; Praia Grande; São Vicente; Cubatão; Guarujá; Bertioja).

FBF Construções e Serviços LTDA - CNPJ:02.542.939/0001-03, Endereço: Alameda Segundo Sargento Assad Feres, 358 - CEP. 02176-030 - Parque Novo Mundo, São Paulo - SP, Tel. (11) 2386-4050, E-mail licitacoes@fbfeng.com.br, Representante: Fabiano Alves Filardi

| ITEM ATA | DESCRIÇÃO | UNIDADE DE MEDIDA | QUANTIDADE EQUIP. MÊS | QUANTIDADE DE HORA MÁX MÊS POR EQUIP. | QUANTIDADE TOTAL DE HORAS MENSAIS | TOTAL DE HORAS ANO | VALOR UNITÁRIO POR HORA R\$ | VALOR TOTAL POR ANO R\$ |
|----------|--|-------------------|-----------------------|---------------------------------------|-----------------------------------|--------------------|-----------------------------|-------------------------|
| 1 | Motoniveladora com ripper 140hp cond. D | Por hora | 2 | 220 | 440 | 5.280 | 406,79 | 2.147.851,20 |
| 2 | Retroescav./carregadeira 0,77m3 cond. D | Por hora | 2 | 146 | 292 | 3.504 | 201,34 | 705.495,36 |
| 3 | Caminhao basculante 12m3 cond. D | Por hora | 2 | 146 | 292 | 3.504 | 287,77 | 1.008.346,08 |
| 4 | Rolo compact.vibrat.cilin./pn 7t cond. D | Por hora | 2 | 110 | 220 | 2.640 | 227,53 | 600.679,20 |
| 5 | Caminhao irrigadeira 6000l cond. D | Por hora | 2 | 146 | 292 | 3.504 | 294,36 | 1.031.437,44 |
| 6 | Trator agric.c/peso de 5t cond. D + grade de disco p/trat.agric. Cond. D | Por hora | 2 | 220 | 440 | 5.280 | 187,98 | 992.534,40 |
| 7 | Cavalo mecanico c/prancha 30000kg cond.d | Por hora | 1 | 110 | 110 | 1.320 | 559,56 | 738.619,20 |

Ata CRL nº 02/2026 – Vigência 10/04/2026 a 09/04/2027

- 2. RA – Registro** (Pedro de Toledo; Itariri; Miracatu; Sete Barras; Iguape; Eldorado; Pariquera-
Açu; Ilha Comprida; Barra do Turvo; Cananéia).

**Corrêa Alves Engenharia LTDA - CNPJ:08.169.258/0001-28, Endereço: Rodovia Francisco Jose Ayub,445, km 129 Sala 01,
Bairro Ilha- Salto de Pirapora-SP, Cep: 18160-000 Tel (15) 3492-2412, E-mail: engenharia@correaalves.com.br,
Representante: Leonardo Corrêa Alves**

| ITEM ATA | DESCRIÇÃO | UNIDADE DE MEDIDA | QUANTIDADE EQUIP. MÊS | QUANTIDADE DE HORA MÁX MÊS POR EQUIP. | QUANTIDADE TOTAL DE HORAS MENSAIS | TOTAL DE HORA S ANO | VALOR UNITÁRIO POR HORA R\$ | VALOR TOTAL POR ANO R\$ |
|-------------|--|-------------------------|--------------------------|--|--|------------------------------|--------------------------------------|----------------------------|
| 8 | MOTONIVELAD ORA COM RIPPER 140HP COND. D | Por hora | 3 | 220 | 660 | 7.920 | 350,00 | 2.772.000,00 |
| 9 | RETROESCAV. /CARREGADEIR A 0,77M3 COND. D | Por hora | 3 | 146 | 438 | 5.256 | 180,00 | 946.080,00 |
| 10 | CAMINHAO BASCULANTE 12M3 COND. D | Por hora | 3 | 146 | 438 | 5.256 | 250,00 | 1.314.000,00 |
| 11 | ROLO COMPACT.VIBR AT. CILIN. /PN 7T COND. D | Por hora | 3 | 110 | 330 | 3.960 | 220,00 | 871.200,00 |
| 12 | CAMINHAO IRRIGADEIRA 6000L COND. D | Por hora | 3 | 146 | 438 | 5.256 | 250,00 | 1.314.000,00 |
| 13 | TRATOR AGRIC.C/PESO DE 5T COND. D + Grade de Disco p/TRAT.AGRIC. COND. D | Por hora | 3 | 220 | 660 | 7.920 | 170,00 | 1.346.400,00 |
| 14 | CAVALO MECANICO C/PRANCHA 30000KG COND.D | Por hora | 1 | 110 | 110 | 1.320 | 350,00 | 462.000,00 |

Ata CRL nº 03/2026 – Vigência 22/04/2026 a 21/04/2027

- 3. RA – Barretos** (Barretos (Sede); Altair; Guaraci; Colômbia; Guaíra; Olímpia; Severínia; Cajobi; Embaúba; Monte Azul Paulista; Colina; Jaborandi; Terra Roxa; Viradouro; Bebedouro; Pirangi; Vista Alegre do Alto; Taiacu; Taiúva).

**CONSÓRCIO ZELADORIA SP - CNPJ: 66.251.704/0001-45 - Endereço: Av. Lineu de Paula Machado, 1088 – Sala 02 – Jardim Everest – SP, Cep: 05601-001 Tel (11)4191-1123 - E-mail: licitacoes@celebreobras.com.br
 Representante: Vitor Nurmberger Dias de Andrade**

| ITEM ATA | DESCRIÇÃO | UNIDADE DE MEDIDA | QUANTIDA DE EQUIP. MÊS | QUANTIDA DE DE HORA MÁX MÊS POR EQUIP. | QUANTIDA DE TOTAL DE HORAS MENSAIS | TOTAL DE HORAS ANO | VALOR UNITÁRIO POR HORA R\$ | VALOR TOTAL POR ANO R\$ |
|----------|--|-------------------|------------------------|--|------------------------------------|--------------------|-----------------------------|-------------------------|
| 15 | Motoniveladora com Ripper 140hp cond. D | Por hora | 4 | 220 | 880 | 10.560 | 308,00 | 3.252.480,00 |
| 16 | Refrescava. /carregadeira 0,77m3 cond. D | Por hora | 4 | 146 | 584 | 7.008 | 165,00 | 1.156.320,00 |
| 17 | Caminhão basculante 12m3 cond. D | Por hora | 4 | 146 | 584 | 7.008 | 210,00 | 1.471.680,00 |
| 18 | Rolo compact.vibrat.cilin. /pn 7t cond. D | Por hora | 4 | 110 | 440 | 5.280 | 200,00 | 1.056.000,00 |
| 19 | Caminhao irrigadeira 6000l cond. D | Por hora | 4 | 146 | 584 | 7.008 | 210,00 | 1.471.680,00 |
| 20 | Trator agric.c/peso de 5t cond. D + grade de disco p/trat.agric. Cond. D | Por hora | 4 | 220 | 880 | 10.560 | 160,000 | 1.689.600,00 |
| 21 | Cavalo mecânico c/prancha 30000kg cond.d | Por hora | 2 | 110 | 220 | 2.640 | 400,00 | 1.056.000,00 |

Ata CRL nº 04/2026 – 10/04/2026 a 09/04/2027

- 4. RA – FRANCA** (Franca (Sede); Rifaina; Igarapava; Aramina; Buritizal; Pedregulho; Miguelópolis; Ituverava; Jeriquara; Cristais Paulista; Ribeirão Corrente; Ipuã; Guará; São Joaquim da Barra; São José da Bela Vista; Restinga; Patrocínio Paulista; Itirapuã; Morro Agudo; Orlandia; Sales Oliveira; Nuporanga; Batatais).

ERA TÉCNICA ENGENHARIA CONSTRUÇÕES E SERVIÇOS LTDA - CNPJ: 65.035.222/0001-95, Endereço: Rua Antônio do Campo, 191– São Paulo/SP, Cep: 04459- 000 Tel (11) 3611-7211, E-mail: pedro@eratecnica.com.br, Representante: André Margarido Pacheco.

| ITEM ATA | DESCRIÇÃO | UNIDADE DE MEDIDA | QUANTIDA DE EQUIP. MÊS | QUANTIDA DE DE HORA MÁX MÊS POR EQUIP. | QUANTIDA DE TOTAL DE HORAS MENSAIS | TOTA L DE HORA S ANO | VALOR UNITÁRI O POR HORA R\$ | VALOR TOTAL POR ANO R\$ |
|-------------|--|-------------------------|------------------------------|--|---|----------------------------------|--|----------------------------|
| 22 | Motoniveladora com ripper 140hp cond. D | Por hora | 4 | 220 | 880 | 10.560 | 347,00 | 3.664.320,00 |
| 23 | Retroescav./carregadeira 0,77m3 cond. D | Por hora | 4 | 146 | 584 | 7.008 | 172,00 | 1.205.376,00 |
| 24 | Caminhão basculante 12m3 cond. D | Por hora | 4 | 146 | 584 | 7.008 | 270,00 | 1.892.160,00 |
| 25 | Rolo compact.vibrat.cilin./pn 7t cond. D | Por hora | 4 | 110 | 440 | 5.280 | 222,00 | 1.172.160,00 |
| 26 | Caminhão irrigadeira 6000l cond. D | Por hora | 4 | 146 | 584 | 7.008 | 287,00 | 2.011.296,00 |
| 27 | Trator agric.c/peso de 5t cond. D + grade de disco p/trat.agric. Cond. D | Por hora | 4 | 220 | 880 | 10.560 | 183,00 | 1.932.480,00 |
| 28 | Cavalo mecanico c/prancha 30000kg cond.d | Por hora | 2 | 110 | 220 | 2.640 | 547,00 | 1.444.080,00 |

Ata CRL nº 05/2026 – Vigência 10/04/2026 a 09/04/2027

- 5. RA – SÃO PAULO** (São Paulo (Sede); Barueri; Biritiba Mirim; Caieiras; Cajamar; Carapicuíba; Cotia; Diadema; Embu das Artes; Embu-Guaçu; Ferraz de Vasconcelos; Francisco Morato; Franco da Rocha; Guararema; São Lourenço da Serra; Guarulhos; Itapeverica da Serra; Itapevi; Itaquaquecetuba; Jandira; Juquitiba; Mairiporã; Mauá; Mogi das Cruzes; Osasco; Pirapora do Bom Jesus; Poá; Ribeirão Pires; Rio Grande da Serra; Salesópolis; Santa Isabel; Santana de Parnaíba; Santo André; São Bernardo do Campo; São Caetano do Sul; Suzano; Taboão da Serra; Vargem Grande Paulista).

A3 TERRAPLENAGEM E ENGENHARIA LTDA - CNPJ: 05.326.068/0001-89, Endereço: Rua Antônio De Marchi, nº 100, Engordadouro, Jundiá - SP, Cep: 13.214-721 Tel (11) 3395-3718, E-mail: comerciala3@a3eng.com.br, Representante: Alexandre Fernandez.

| ITEM ATA | DESCRIÇÃO | UNIDADE DE MEDIDA | QUANTIDADE DE EQUIP. MÊS | QUANTIDADE DE HORA MÁX MÊS POR EQUIP. | QUANTIDADE DE TOTAL DE HORAS MENSAIS | TOTAL DE HORAS ANO | VALOR UNITÁRIO POR HORA R\$ | VALOR TOTAL POR ANO R\$ |
|----------|--|-------------------|--------------------------|---------------------------------------|--------------------------------------|--------------------|-----------------------------|-------------------------|
| 29 | Motoniveladora com ripper 140hp cond. D | Por hora | 4 | 220 | 880 | 10.560 | 400,00 | 4.224.000,00 |
| 30 | Retroescav./carregadeira 0,77m3 cond. D | Por hora | 4 | 146 | 584 | 7.008 | 209,73 | 1.469.787,84 |
| 31 | Caminhao basculante 12m3 cond. D | Por hora | 4 | 146 | 584 | 7.008 | 250,00 | 1.752.000,00 |
| 32 | Rolo compact.vibrat.cilind./pn 7t cond. D | Por hora | 4 | 110 | 440 | 5.280 | 230,00 | 1.214.400,00 |
| 33 | Caminhao irrigadeira 6000l cond. D | Por hora | 4 | 146 | 584 | 7.008 | 260,00 | 1.822.080,00 |
| 34 | Trator agric.c/peso de 5t cond. D + grade de disco p/trat.agric. Cond. D | Por hora | 4 | 220 | 880 | 10.560 | 170,00 | 1.795.200,00 |
| 35 | Cavalo mecanico c/prancha 30000kg cond.d | Por hora | 2 | 110 | 220 | 2.640 | 330,00 | 871.200,00 |

Ata CRL nº 06/2026 – Vigência 10/04/2026 a 09/04/2027

- 6. RA – RIBEIRÃO PRETO** (Ribeirão Preto (Sede); Monte Alto; Jaboticabal; Taquaral; Pitangueiras; Guariba; Pontal; Sertãozinho; Barrinha; Pradópolis; Dumont; Guatapar; Brodowski; Jardinpolis; Cravinhos; Lus Antnio; Altinpolis; Serrana; Serra Azul; So Simo; Santo Antnio da Alegria; Cajuru; Santa Rosa de Viterbo; Santa Cruz da Esperana; Cssia dos Coqueiros.

**ERA TCNICA ENGENHARIA CONSTRUES E SERVIOS LTDA - CNPJ: 65.035.222/0001-95, Endereo: Rua Antnio do Campo, 191– So Paulo/SP, Cep: 04459- 000 Tel (11) 3611-7211, E-mail: pedro@eratecnica.com.br,
Representante: Andr Margarido Pacheco**

| ITEM ATA | DESCRIO | UNIDADE DE MEDIDA | QUANTIDAD E EQUIP. MS | QUANTIDADE DE HORA MX MS POR EQUIP. | QUANTIDA DE TOTAL DE HORAS MENSAIS | TOTAL DE HORAS ANO | VALOR UNITRIO POR HORA R\$ | VALOR TOTAL POR ANO R\$ |
|----------|--|-------------------|------------------------|---------------------------------------|------------------------------------|--------------------|-----------------------------|-------------------------|
| 36 | Motoniveladora com ripper 140hp cond. D | Por hora | 5 | 220 | 1100 | 13.200 | 359,99 | 4.751.868,00 |
| 37 | Retroescav./carr egadeira 0,77m3 cond. D | Por hora | 5 | 146 | 730 | 8.760 | 164,99 | 1.445.312,40 |
| 38 | Caminhao basculante 12m3 cond. D | Por hora | 5 | 146 | 730 | 8.760 | 278,99 | 2.443.952,40 |
| 39 | Rolo compact.vibrat.ci lin./pn 7t cond. D | Por hora | 5 | 110 | 550 | 6.600 | 188,99 | 1.247.334,00 |
| 40 | Caminhao irrigadeira 6000l cond. D | Por hora | 5 | 146 | 730 | 8.760 | 244,99 | 2.146.112,40 |
| 41 | Trator agric.c/peso de 5t cond. D + grade de disco p/trat.agric. Cond. D | Por hora | 5 | 220 | 1100 | 13.200 | 155,99 | 2.059,068,00 |
| 42 | Cavalo mecanico c/prancha 30000kg cond.d | Por hora | 2 | 110 | 220 | 2.640 | 349,99 | 923.973,60 |

Ata CRL nº 07/2026 – 10/04/2026 a 09/04/2027

7. RA – ARARAQUARA (Araraquara (Sede); Borborema; Itápolis; Ibitinga; Fernando Prestes; Cândido Rodrigues; Taquaritinga; Santa Ernestina; Dobrada; Matão; Tabatinga; Nova Europa; Gavião Peixoto; Motuca; Rincão; Santa Lúcia; Américo Brasiliense; Boa Esperança do Sul; Trabiju; Dourado; Ribeirão Bonito; Ibaté; São Carlos; Descalvado; Porto Ferreira; Santa Rita do Passa Quatro).

**ECOTERRA SERVIÇOS DE LIMPEZA LTDA - CNPJ: 07.291.854/0001-13, Endereço: Av. Jaime Pereira, 1801 - Bairro Ondas - Piracicaba -SP, Cep: 13.403-800 Tel (19) 9 9992-2305, E-mail: licitacao@ecoterra.com.br,
Representante: Thiago Aurélio Christofolletti**

| ITEM ATA | DESCRIÇÃO | UNIDADE DE MEDIDA | QUANT. DE EQUIP. MÊS | QUANTIDADE DE HORA MÁX MÊS POR EQUIP. | QUANTIDADE E TOTAL DE HORAS MENSAIS | TOTAL DE HORAS ANO | VALOR UNITÁRIO POR HORA | VALOR TOTAL POR ANO |
|----------|--|-------------------|----------------------|---------------------------------------|-------------------------------------|--------------------|-------------------------|---------------------|
| 43 | MOTONIVELADORA COM RIPPER 140HP COND. D | Por hora | 5 | 220 | 1100 | 13.200 | 295,44 | 3.899.808,00 |
| 44 | RETROESCAV./CARREGADEIRA 0,77M3 COND. D | Por hora | 5 | 146 | 730 | 8.760 | 209,72 | 1.837.147,20 |
| 45 | CAMINHAO BASCULANTE 12M3 COND. D | Por hora | 5 | 146 | 730 | 8.760 | 239,72 | 2.099.947,20 |
| 46 | ROLO COMPACT.VIBR AT.CILIN./PN 7T COND. D | Por hora | 5 | 110 | 550 | 6.600 | 237,00 | 1.564.200,00 |
| 47 | CAMINHAO IRRIGADEIRA 6000L COND. D | Por hora | 5 | 146 | 730 | 8.760 | 219,99 | 1.927.112,40 |
| 48 | TRATOR AGRIC.C/PESO DE 5T COND. D + Grade de Disco p/TRAT.AGRIC. COND. D | Por hora | 5 | 220 | 1100 | 13.200 | 158,99 | 2.098.668,00 |
| 49 | CAVALO MECANICO C/PRANCHA 30000KG COND.D | Por hora | 2 | 110 | 220 | 2.640 | 545,44 | 1.439.961,60 |

Ata CRL nº 08/2026 – 10/04/2026 a 09/04/2027

- 8. RA – ITAPEVA** (Itapeva (Sede); Fartura; Sarutaiá; Piraju; Tejupá; Arandu; Barão de Antonina; Taguaí; Itaí; Taquarituba; Itaporanga; Coronel Macedo; Paranapanema; Angatuba; Campina do Monte Alegre; Riversul; Itaberá; Taquarivaí; Buri; Capão Bonito; Itararé; Bom Sucesso de Itararé; Nova Campina; Ribeirão Branco; Guapiara; Ribeirão Grande; Itapirapuã Paulista; Barra do Chapéu; Apiaí; Ribeira; Itaoca; Iporanga).

A3 TERRAPLENAGEM E ENGENHARIA LTDA - CNPJ: 05.326.068/0001-89, Endereço: Rua Antônio De Marchi, nº 100, Engordadouro, Jundiá - SP, Cep: 13.214-721 Tel. (11) 3395-3718, E-mail: comerciala3@a3eng.com.br, Representante: Alexandre Fernandez.

| ITEM ATA | DESCRIÇÃO | UNIDADE DE MEDIDA | QUANTIDADE EQUIP. MÊS | QUANTIDADE DE HORA MÁX MÊS POR EQUIP. | QUANTIDADE TOTAL DE HORAS MENSAIS | TOTAL DE HORAS ANO | VALOR UNITÁRIO POR HORA R\$ | VALOR TOTAL POR ANO R\$ |
|----------|--|-------------------|-----------------------|---------------------------------------|-----------------------------------|--------------------|-----------------------------|-------------------------|
| 50 | Motonivelador a com ripper 140hp cond. D | Por hora | 6 | 220 | 1320 | 15.840 | 415,26 | 6.577.718,40 |
| 51 | Retroescav./carregadeira 0,77m3 cond. D | Por hora | 6 | 146 | 876 | 10.512 | 205,53 | 2.160.531,36 |
| 52 | Caminhão basculante 12m3 cond. D | Por hora | 6 | 146 | 876 | 10.512 | 293,76 | 3.088.005,12 |
| 53 | Rolo compact.vibrat .cilin./pn 7t cond. D | Por hora | 6 | 110 | 660 | 7.920 | 232,26 | 1.839.499,20 |
| 54 | Caminhão irrigadeira 6000l cond. D | Por hora | 6 | 146 | 876 | 10.512 | 300,49 | 3.158.750,88 |
| 55 | Trator agric.c/peso de 5t cond. D + grade de disco p/trat.agric. Cond. D | Por hora | 6 | 220 | 1320 | 15.840 | 191,90 | 3.039.696,00 |
| 56 | Cavalo mecânico/prancha 30000kg cond.d | Por hora | 3 | 110 | 330 | 3.960 | 571,20 | 2.261.952,00 |

Ata CRL nº 09/2026 – 10/04/2026 a 09/04/2027

- 9. RA - SÃO JOSÉ DOS CAMPOS** (São José dos Campos; Igaratá; Jacareí; Santa Branca; Paraibuna; Caraguatatuba; São Sebastião; Ilhabela; Jambeiro; Natividade da Serra; Ubatuba; Monteiro Lobato; Caçapava; São Bento do Sapucaí; Campos do Jordão; Santo Antônio do Pinhal; Tremembé; Taubaté; Redenção da Serra; São Luís do Paraitinga; Pindamonhangaba; Roseira; Lagoinha; Cunha; Motim; Guaratinguetá; Aparecida; Piquete; Lorena; Canas; Cachoeira Paulista; Cruzeiro; Lavrinhas; Silveiras; Areias; Queluz; São José do Barreiro; Arapeí; Bananal).

A3 TERRAPLENAGEM E ENGENHARIA LTDA - CNPJ: 05.326.068/0001-89, Endereço: Rua Antônio De Marchi, nº 100, Engordadouro, Jundiaí - SP, Cep: 13.214-721 Tel (11) 3395-3718, E-mail: comerciala3@a3eng.com.br, Representante: Alexandre Fernandez.

| ITEM ATA | DESCRIÇÃO | UNIDADE DE MEDIDA | QUANTIDADE EQUIP. MÊS | QUANTIDADE DE DE HORA MÁX MÊS POR EQUIP. | QUANTIDADE TOTAL DE HORAS MENSAIS | TOTAL DE HORAS ANO | VALOR UNITÁRIO POR HORA | VALOR TOTAL POR ANO |
|----------|--|-------------------|-----------------------|--|-----------------------------------|--------------------|-------------------------|---------------------|
| 57 | Motoniveladora com ripper 140hp cond. D | Por hora | 8 | 220 | 1760 | 21.120 | 423,74 | 8.949.388,80 |
| 58 | Retroescav./carregadeira 0,77m3 cond. D | Por hora | 8 | 146 | 1168 | 14.016 | 209,73 | 2.939.575,68 |
| 59 | Caminhão basculante 12m3 cond. D | Por hora | 8 | 146 | 1168 | 14.016 | 250,00 | 3.504.000,00 |
| 60 | Rolo compact.vibrat.cilind.n./pn 7t cond. D | Por hora | 8 | 110 | 880 | 10.560 | 237,01 | 2.502.825,60 |
| 61 | Caminhão irrigadeira 6000l cond. D | Por hora | 8 | 146 | 1168 | 14.016 | 250,00 | 3.504.000,00 |
| 62 | Trator agric.c/peso de 5t cond. D + grade de disco p/trat.agric. Cond. D | Por hora | 8 | 220 | 1760 | 21.120 | 160,00 | 3.379.200,00 |
| 63 | Cavalo mecânico c/prancha 30000kg cond.d | Por hora | 3 | 110 | 330 | 3.960 | 350,00 | 1.386.000,00 |

Ata CRL nº 10/2026 – 10/04/2026 a 09/04/2027

10. RA BAURU (Bauru (Sede); Promissão; Guaíçara; Getulina; Sabino; Lins; Guaimbê; Cafelândia; Guarantã; Pongaí; Uru; Balbinos; Pirajuí; Reginópolis; Presidente Alves; Iacanga; Avaí; Duartina; Lucianópolis; Ubirajara; Cabrália Paulista; Paulistânia; Piratininga; Arealva; Itaju; Bariri; Boracéia; Itapuí; Pederneiras; Agudos; Borebi; Lençóis Paulista; Macatuba; Igarçu do Tietê; Barra Bonita; Mineiros do Tietê; Jaú; Dois Córregos; Bocaina).

ECOTERRA SERVIÇOS DE LIMPEZA LTDA - CNPJ: 07.291.854/0001-13, Endereço: Av. Jaime Pereira, 1801 - Bairro Ondas - Piracicaba -SP, Cep: 13.403-800 Tel. (19) 9 9992-2305, E-mail: licitacao@ecoterra.com.br, Representante: Thiago Aurélio Christofolletti

| ITEM ATA | DESCRIÇÃO | UNIDADE DE MEDIDA | QUANTIDADE EQUIP. MÊS | QUANTIDADE DE HORA MÁX MÊS POR EQUIP. | QUANTIDADE E TOTAL DE HORAS MENSAIS | TOTAL DE HORAS ANO | VALOR UNITÁRIO POR HORA | VALOR TOTAL POR ANO |
|----------|--|-------------------|-----------------------|---------------------------------------|-------------------------------------|--------------------|-------------------------|---------------------|
| 64 | Motoniveladora com ripper 140hp cond. D | Por hora | 8 | 220 | 1760 | 21.120 | 359,00 | 7.582.080,00 |
| 65 | Retroescav./carr egadeira 0,77m3 cond. D | Por hora | 8 | 146 | 1168 | 14.016 | 205,00 | 2.873.280,00 |
| 66 | Caminhao basculante 12m3 cond. D | Por hora | 8 | 146 | 1168 | 14.016 | 284,00 | 3.980.544,00 |
| 67 | Rolo compact.vibrat.cilind./pn 7t cond. D | Por hora | 8 | 110 | 880 | 10.560 | 236,00 | 2.492.160,00 |
| 68 | Caminhao irrigadeira 6000l cond. D | Por hora | 8 | 146 | 1168 | 14.016 | 289,00 | 4.050.624,00 |
| 69 | Trator agric.c/peso de 5t cond. D + grade de disco p/trat.agric. Cond. D | Por hora | 8 | 220 | 1760 | 21.120 | 183,00 | 3.864.960,00 |
| 70 | Cavalo mecanico c/prancha 30000kg cond.d | Por hora | 3 | 110 | 330 | 3.960 | 544,00 | 2.154.240,00 |

Ata CRL nº 11/2026 – 10/04/2026 a 09/04/2027

11.RA. ARAÇATUBA (Araçatuba (Sede); Ilha Solteira; Itapura; Castilho; Nova Independência; Andradina; Pereira Barreto; Suzanópolis; Sud Mennucci; Murutinga do Sul; Guaraçaí; Mirandópolis; Lavínia; Valparaíso; Bento de Abreu; Rubiácea; Guararapes; Santo Antônio do Aracanguá; Guzolândia; Auriflamma; São João de Iracema; General Salgado; Nova Castilho; Gastão Vidigal; Nova Luzitânia; Lourdes; Turiúba; Buritama; Brejo Alegre; Birigui; Bilac; Gabriel Monteiro; Piacatu; Santópolis do Aguapeí; Luiziânia; Alto Alegre; Braúna; Clementina; Coroados; Glicério; Penápolis; Barbosa; Avanhandava).

Casamax Comercial e Serviços Ltda - CNPJ: 08.183.516/0001-20, Endereço: Avenida Manoel Casanova, 1435, Bloco C, Bairro Meu Cantinho, Suzano/SP, Cep: 08664-645 Tel. (11) 4745-0568, E-mail: comercial@acasamax.com.br, Representante: Tiago Teixeira Cruz

| ITEM ATA | DESCRIÇÃO | UNIDADE DE MEDIDA | QUANTIDADE EQUIP. MÊS | QUANTIDADE DE HORA MÁX MÊS POR EQUIP. | QUANTIDADE TOTAL DE HORAS MENSAIS | TOTAL DE HORAS ANO | VALOR UNITÁRIO POR HORA R\$ | VALOR TOTAL POR ANO R\$ |
|----------|--|-------------------|-----------------------|---------------------------------------|-----------------------------------|--------------------|-----------------------------|-------------------------|
| 71 | Motoniveladora com ripper 140hp cond. D | Por hora | 9 | 220 | 1980 | 23.760 | 415,00 | 9.860.400,00 |
| 72 | Retroescav. /carregadeira 0,77m3 cond. D | Por hora | 9 | 146 | 1314 | 15.768 | 200,00 | 3.153.600,00 |
| 73 | Caminhao basculante 12m3 cond. D | Por hora | 9 | 146 | 1314 | 15.768 | 280,00 | 4.415.040,00 |
| 74 | Rolo compact.vibrat. Cilin. /pn 7t cond. D | Por hora | 9 | 110 | 990 | 11.880 | 235,50 | 2.797.740,00 |
| 75 | Caminhao irrigadeira 6000l cond. D | Por hora | 9 | 146 | 1314 | 15.768 | 303,00 | 4.777.704,00 |
| 76 | Trator agric.c/peso de 5t cond. D + grade de disco p/trat.agric. Cond. D | Por hora | 9 | 220 | 1980 | 23.760 | 193,00 | 4.585.680,00 |
| 77 | Cavalo mecanico c/prancha 30000kg cond.d | Por hora | 3 | 110 | 330 | 3.960 | 520,00 | 2.059.200,00 |

Ata CRL nº 12/2026 – 10/04/2026 a 09/04/2027

12. RA – SOROCABA (Sorocaba; Águas de Santa Bárbara; Manduri; Iaras; Cerqueira César; Avaré; Itatinga; Botucatu; Pratânia; São Manuel; Areiópolis; Pardinho; Bofete; Anhembi; Guareí; Torre de Pedra; Quadra; Porangaba; Cesário Lange; Pereiras; Conchas; Laranjal Paulista; Jumirim; Tietê; Cerquilha; Porto Feliz; Boituva; Tatuí; Iperó; Capela do Alto; Alambari; Itapetininga; Sarapuí; São Miguel Arcanjo; Pilar do Sul; Tapiraí; Piedade; Salto de Pirapora; Araçoiaba da Serra; Votorantim, Salto; Itu; Araçaguama; São Roque, Mairunque; Alumínio, Ibiúna).

A3 TERRAPLENAGEM E ENGENHARIA LTDA - CNPJ: 05.326.068/0001-89, Endereço: Rua Antônio De Marchi, nº 100, Engordadouro, Jundiá - SP, Cep: 13.214-721 Tel (11) 3395-3718, E-mail: comerciala3@a3eng.com.br, Representante: Alexandre Fernandez.

| ITEM ATA | DESCRIÇÃO | UNIDADE DE MEDIDA | QUANTIDADE EQUIP. MÊS | QUANTIDADE DE DE HORA MÁX MÊS POR EQUIP. | QUANTIDADE TOTAL DE HORAS MENSAIS | TOTAL DE HORAS ANO | VALOR UNITÁRIO POR HORA R\$ | VALOR TOTAL POR ANO R\$ |
|----------|--|-------------------|-----------------------|--|-----------------------------------|--------------------|-----------------------------|-------------------------|
| 78 | Motoniveladora com ripper 140hp cond. D | Por hora | 9 | 220 | 1980 | 23.760 | 423,74 | 10.068.062,40 |
| 79 | Retroescav. /carregadeira 0,77m3 cond. D | Por hora | 9 | 146 | 1314 | 15.768 | 209,73 | 3.307.022,64 |
| 80 | Caminhao basculante 12m3 cond. D | Por hora | 9 | 146 | 1314 | 15.768 | 299,76 | 4.726.615,68 |
| 81 | Rolo compact.vibrat. Cilin. /pn 7t cond. D | Por hora | 9 | 110 | 990 | 11.880 | 237,01 | 2.815.678,80 |
| 82 | Caminhao irrigadeira 6000l cond. D | Por hora | 9 | 146 | 1314 | 15.768 | 306,63 | 4.834.941,84 |
| 83 | Trator agric.c/peso de 5t cond. D + grade de disco p/trat.agric. Cond. D | Por hora | 9 | 220 | 1980 | 23.760 | 195,82 | 4.652.683,20 |
| 84 | Cavalo mecanico c/prancha 30000kg cond.d | Por hora | 3 | 110 | 330 | 3.960 | 450,00 | 1.782.000,00 |

Ata CRL nº 13/2026 – Vigência 22/04/2026 a 21/04/2027

13.RA – MARÍLIA (Marília; Rinópolis; Parapuã; Iacri; Bastos; Arco-Íris; Tupã; Queiroz; Herculândia; Quatá; João Ramalho; Borá; Paraguaçu Paulista; Maracá; Cruzália; Pedrinhas Paulista; Florínia; Tarumã; Cândido Mota; Assis; Lutécia; Oscar Bressane; Quintana; Pompéia; Oriente; Echaporã; Platina; Palmital; Ibirarema; Salto Grande; Ribeirão do Sul; Campos Novos Paulista; Ocaçu; Lupércio; Alvinlândia; São Pedro do Turvo; Ourinhos; Canitar; Chavantes; Ipaussu; Timburi; Bernardino de Campos; Óleo; Santa Cruz do Rio Pardo; Espírito Santo do Turvo; Fernão; Gália; Garça; Vera Cruz; Álvaro de Carvalho; Júlio Mesquita).

**CONSÓRCIO ZELADORIA SP - CNPJ: 66.251.704/0001-45 Endereço: Av. Lineu de Paula Machado, 1088 – Sala 02 – Jardim Everest – SP, Cep: 05601-001 Tel (11)4191-1123 E-mail: licitacoes@celebreobras.com.br
Representante: Vitor Nurmberger Dias de Andrade**

| ITEM ATA | DESCRIÇÃO | UNIDADE DE MEDIDA | QUANTIDADE DE EQUIP. MÊS | QUANTIDADE DE HORA MÁX MÊS POR EQUIP. | QUANTIDADE TOTAL DE HORAS MENSAIS | TOTAL DE HORAS ANO | VALOR UNITÁRIO POR HORA | VALOR TOTAL POR ANO |
|----------|--|-------------------|--------------------------|---------------------------------------|-----------------------------------|--------------------|-------------------------|---------------------|
| 85 | Motoniveladora com ripper 140hp cond. D | Por hora | 10 | 220 | 2200 | 26.400 | 420,00 | 11.088.000,00 |
| 86 | Retroescav./carregadeira 0,77m3 cond. D | Por hora | 10 | 146 | 1460 | 17.520 | 209,73 | 3.674.469,60 |
| 87 | Caminhão basculante 12m3 cond. D | Por hora | 10 | 146 | 1460 | 17.520 | 299,76 | 5.251.795,20 |
| 88 | Rolo compact.vibrat.cilind./pn 7t cond. D | Por hora | 10 | 110 | 1100 | 13.200 | 237,01 | 3.128.532,00 |
| 89 | Caminhão irrigadeira 6000l cond. D | Por hora | 10 | 146 | 1460 | 17.520 | 306,63 | 5.372.157,60 |
| 90 | Trator agric.c/peso de 5t cond. D + grade de disco p/trat.agric. Cond. D | Por hora | 10 | 220 | 2200 | 26.400 | 195,82 | 5.169.648,00 |
| 91 | Cavalo mecânico/prancha 30000kg cond.d | Por hora | 4 | 110 | 440 | 5.280 | 400,00 | 2.112.000,00 |

Ata CRL nº 14/2026 – 10/04/2026 a 09/04/2027

14. RA – PRESIDENTE PRUDENTE (Presidente Prudente; Rosana; Euclides da Cunha Paulista; Teodoro Sampaio; Mirante do Paranapanema; Sandovalina; Estrela do Norte; Tarabaí; Pirapozinho; Narandiba; Anhumas; Regente Feijó; Taciba; Nantes; Iepê; Rancharia; Martinópolis; Indiana; Caiabu; Emilianópolis; Santo Expedito; Alfredo Marcondes; Álvares Machado; Presidente Bernardes; Santo Anastácio; Ribeirão dos Índios; Piquerobi; Marabá Paulista; Presidente Venceslau; Caiuá; Presidente Epitácio; Panorama; Paulicéia; São João do Pau D’Alho; Santa Mercedes; Ouro Verde; Dracena; Tupi Paulista; Nova Guataporanga; Monte Castelo; Junqueirópolis; Irapuru; Flora Rica; Pacaembu; Flórida Paulista; Mariápolis; Adamantina; Lucélia; Pracinha; Sagres; Osvaldo Cruz; Inúbia Paulista; Salmourão).

A3 TERRAPLENAGEM E ENGENHARIA LTDA - CNPJ: 05.326.068/0001-89, Endereço: Rua Antônio De Marchi, nº 100, Engordadouro, Jundiá - SP, Cep: 13.214-721 Tel (11) 3395-3718, E-mail: comerciala3@a3eng.com.br, Representante: Alexandre Fernandez

| ITEM ATA | DESCRIÇÃO | UNIDADE DE MEDIDA | QUANTI DADE EQUIP. MÊS | QUANTIDA DE DE HORA MÁX MÊS POR EQUIP. | QUANTIDA DE TOTAL DE HORAS MENSAIS | TOTAL DE HORAS ANO | VALOR UNITÁRIO POR HORA | VALOR TOTAL POR ANO |
|-------------|---|-------------------------|---------------------------------|--|---|-----------------------------|-------------------------------|------------------------|
| 92 | MOTONIVELADOR A COM RIPPER 140HP COND. D | Por hora | 10 | 220 | 2200 | 26.400 | 423,74 | 11.186.736,00 |
| 93 | RETROESCAV. /CARREGADEIRA 0,77M3 COND. D | Por hora | 10 | 146 | 1460 | 17.520 | 209,73 | 3.674.469,60 |
| 94 | CAMINHAO BASCULANTE 12M3 COND. D | Por hora | 10 | 146 | 1460 | 17.520 | 299,76 | 5.251.795,20 |
| 95 | ROLO COMPACT.VIBRAT. CILIN. /PN 7T COND. D | Por hora | 10 | 110 | 1100 | 13.200 | 237,01 | 3.128.532,00 |
| 96 | CAMINHAO IRRIGADEIRA 6000L COND. D | Por hora | 10 | 146 | 1460 | 17.520 | 306,63 | 5.372.157,60 |
| 97 | TRATOR AGRIC.C/PESO DE 5T COND. D + Grade de Disco p/TRAT.AGRIC. COND. D | Por hora | 10 | 220 | 2200 | 26.400 | 195,82 | 5.169.648,00 |
| 98 | CAVALO MECANICO C/PRANCHA 30000KG COND.D | Por hora | 4 | 110 | 440 | 5.280 | 350,00 | 1.848.000,00 |

Ata CRL nº 15/2026 – 10/04/2026 a 09/04/2027

15. RA – CAMPINAS (Campinas (Sede); Mococa; Tapiratiba; Caconde; São José do Rio Pardo; Divinolândia; São Sebastião da Gramma; Itobi; Tambaú; Santa Cruz das Palmeiras; Casa Branca; Vargem Grande do Sul; Águas da Prata; Pirassununga; Aguai; São João da Boa Vista; Santo Antônio do Jardim; Analândia; Santa Cruz da Conceição; Leme; Mogi Guaçu; Estiva Gerbi; Espírito Santo do Pinhal; Brotas; Itirapina; Corumbataí; Rio Claro; Ipeúna; Torrinhã; Araras; Santa Maria da Serra; São Pedro; Charqueada; Santa Gertrudes; Cordeirópolis; Água de São Pedro; Piracicaba; Iracemópolis; Limeira; Saltinho; Rio das Pedras; Mombuca; Capivari; Rafard; Elias Fausto; Conchal; Mogi Mirim; Itapira; Águas de Lindóia; Lindóia; Serra Negra; Amparo; Monte Alegre do Sul; Socorro; Pinhalzinho; Tuiuti; Pedra Bela; Vargem; Bragança Paulista; Joanópolis; Piracaia; Nazaré Paulista; Jarinu; Atibaia; Bom Jesus dos Perdões; Campo Limpo Paulista; Jundiá; Várzea Paulista; Louveira; Itupeva; Cabreúva; Engenheiro Coelho; Santo Antônio de Posse; Artur Nogueira; Holambra; Cosmópolis; Jaguariúna; Paulínia; Americana; Nova Odessa; Sumaré; Hortolândia; Santa Bárbara d'Oeste; Monte Mor; Indaiatuba; Vinhedo; Itatiba; Valinhos; Morungaba; Pedreira).

ERA TÉCNICA ENGENHARIA CONSTRUÇÕES E SERVIÇOS LTDA - CNPJ: 65.035.222/0001-95, Endereço: Rua Antônio do Campo, 191– São Paulo/SP, Cep: 04459- 000 Tel (11) 3611-7211, E-mail: pedro@eratecnica.com.br, Representante: André Margarido Pacheco

| ITEM ATA | DESCRIÇÃO | UNIDADE DE MEDIDA | QUANTIDADE EQUIP. MÊS | QUANTIDADE DE HORA MÁX POR EQUIP. POR MÊS | QUANTIDADE DE TOTAL DE HORAS MENSAIS | TOTAL DE HORAS ANO | VALOR UNITÁRIO POR HORA | VALOR TOTAL POR ANO |
|----------|--|-------------------|-----------------------|---|--------------------------------------|--------------------|-------------------------|---------------------|
| 99 | MOTONIVELADOR A COM RIPPER 140HP COND. D | Por hora | 10 | 220 | 2200 | 26.400 | 411,03 | 10.851.192,00 |
| 100 | RETROESCAV. /CARREGADEIRA 0,77M3 COND. D | Por hora | 10 | 146 | 1460 | 17.520 | 203,44 | 3.564.268,80 |
| 101 | CAMINHÃO BASCULANTE 12M3 COND. D | Por hora | 10 | 146 | 1460 | 17.520 | 290,77 | 5.094.290,40 |
| 102 | ROLO COMPACT.VIBRAT. CILIN. /PN 7T COND. D | Por hora | 10 | 110 | 1100 | 13.200 | 229,90 | 3.034.680,00 |
| 103 | CAMINHÃO IRRIGADEIRA 6000L COND. D | Por hora | 10 | 146 | 1460 | 17.520 | 297,43 | 5.210.973,60 |
| 104 | TRATOR AGRIC.C/PESO DE 5T COND. D + Grade de Disco p/TRAT.AGRIC. COND. D | Por hora | 10 | 220 | 2200 | 26.400 | 189,95 | 5.014.680,00 |
| 105 | CAVALO MECANICO C/PRANCHA 30000KG COND.D | Por hora | 4 | 110 | 440 | 5.280 | 565,37 | 2.985.153,60 |

Ata CRL nº 16/2026 – 10/04/2026 a 09/04/2027

16.RA – SÃO JOSÉ DO RIO PRETO (São José do Rio Preto; Santa Clara d'Oeste; Rubinéia; Santa Fé do Sul; Nova Canaã Paulista; Aparecida d'Oeste; Marinópolis; Palmeira d'Oeste; Santana da Ponte Pensa; Três Fronteiras; Santa Rita d'Oeste; Aspásia; Santa Albertina; Mesópolis; Paranapuã; Urânia; Santa Salete; São Francisco; Dirce Reis; Pontalinda; São João das Duas Pontes; Estrela d'Oeste; Jales; Vitória Brasil; Dolcinópolis; Turmalina; Populina; Ouroeste; Indiaporã; Mira Estrela; Macedônia; Guarani d'Oeste; Pedranópolis; Fernandópolis; Meridiano; Valentim Gentil; Parisi; Cardoso; Pontes Gestal; Riolândia; Paulo de Faria; Orindiúva; Icém; Palestina; Américo de Campos; Álvares Florence; Votuporanga; Cosmorama; Tanabi; Mirassolândia; Ipiquã; Nova Granada; Onda Verde; Guapiacu; Mirassol; Bálsamo; Monte Aprazível; Sebastianópolis do Sul; Poloni; Nhandeara; Floreal; Magda; Monções; Macaubal; União Paulista; Planalto; Zacarias; José Bonifácio; Nipoã; Ubarana; Neves Paulista; Jaci; Bady Bassitt; Nova Aliança; Mendonça; Adolfo; Sales; Irapuã; Novo Horizonte; Itajobi; Marapoama; Urupês; Pontirendaba; Ibirá; Cedral; Uchôa; Tabapuã; Catiguá; Elisiário; Catanduva; Novais; Palmares Paulista; Paraíso; Pindorama; Ariranha; Santa Adélia.

Casamax Comercial e Serviços Ltda - CNPJ: 08.183.516/0001-20, Endereço: Avenida Manoel Casanova, 1435, Bloco C, Bairro Meu Cantinho, Suzano/SP, Cep: 08664-645 Tel (11) 4745-0568, E-mail: comercial@acasamax.com.br, Representante: Tiago Teixeira Cruz.

| ITEM ATA | DESCRIÇÃO | UNIDADE DE MEDIDA | QUANTIDADE E EQUIP. . MÊS | QUANTIDADE DE HORA MÁX MÊS POR EQUIP. | QUANTIDADE TOTAL DE HORAS MENSAIS | TOTAL DE HORAS ANO | VALOR UNITÁRIO POR HORA | VALOR TOTAL POR ANO |
|----------|--|-------------------|---------------------------|---------------------------------------|-----------------------------------|--------------------|-------------------------|---------------------|
| 106 | MOTONIVELADORA COM RIPPER 140HP COND. D | Por hora | 10 | 220 | 2200 | 26.400 | 419,99 | 11.087.736,00 |
| 107 | RETROESCAV./CARREGADEIRA 0,77M3 COND. D | Por hora | 10 | 146 | 1460 | 17.520 | 207,87 | 3.641.882,40 |
| 108 | CAMINHÃO BASCULANTE 12M3 COND. D | Por hora | 10 | 146 | 1460 | 17.520 | 297,11 | 5.205.367,20 |
| 109 | ROLO COMPACT.VIBRAT.CILIN./PN 7T COND. D | Por hora | 10 | 110 | 1100 | 13.200 | 234,91 | 3.100.812,00 |
| 110 | CAMINHÃO IRRIGADEIRA 6000L COND. D | Por hora | 10 | 146 | 1460 | 17.520 | 303,00 | 5.308.560,00 |
| 111 | TRATOR AGRIC.C/PESO DE 5T COND. D + Grade de Disco p/TRAT.AGRIC. COND. D | Por hora | 10 | 220 | 2200 | 26.400 | 194,09 | 5.123.976,00 |
| 112 | CAVALO MECANICO C/PRANCHA 30000KG COND.D | Por hora | 4 | 110 | 440 | 5.280 | 450,00 | 2.376.000,00 |

Informações importantes!

1. Nos termos da **Lei federal nº 14.133/2021**, especialmente do artigo 23 e do artigo 86, § 2º, inciso III, compete ao órgão ou entidade **não participante** comprovar, mediante **pesquisa de preços**, que os valores registrados na Ata de Registro de Preços são compatíveis com os praticados no mercado, bem como demonstrar a **vantajosidade da adesão** pretendida;
2. Compete, ainda, ao órgão ou entidade não participante avaliar a **conveniência e a oportunidade** da contratação pretendida, observadas as regulamentações aplicáveis, a viabilidade jurídica do ajuste e as orientações emanadas dos órgãos de controle. A adesão deve observar, também, a disciplina do **Sistema de Registro de Preços** prevista na **Lei nº 14.133/2021** e regulamentada pelo **Decreto federal nº 11.462, de 31 de março de 2023**;
3. Todas as despesas relativas ao fornecimento de combustível, à mão de obra e às manutenções preventivas e corretivas são de responsabilidade da empresa detentora da Ata. Também correrão por conta da contratada os custos referentes ao fornecimento de área de vivência aos funcionários durante a execução dos trabalhos, compreendendo, entre outros, banheiros masculinos e femininos, área de refeição e espaço de descanso. Tais insumos já se encontram contemplados nos preços orçados e nas propostas apresentadas, não cabendo à contratada pleitear qualquer acréscimo ou reivindicação adicional a esse título;
4. Para orientações complementares, recomenda-se a consulta ao **Manual de Orientações de Adesão à Ata de Registro de Preços**, bem como aos documentos relacionados às respectivas Atas, disponíveis no endereço eletrônico abaixo. Em caso de necessidade, poderá ser realizado contato com a **Coordenadoria de Logística Rural** da Secretaria de Agricultura e Abastecimento.

Acessar documentos relacionados a Ata de Registro de Preços:

<https://agricultura.sp.gov.br/licitacoesagricultura?tipo=atas>

Coordenadoria de Logística Rural

Telefone: (11) 5067-0439

E-mail: logisticarural@sp.gov.br

GOVERNO DO ESTADO DE SÃO PAULO
Secretaria de Agricultura e Abastecimento
Subsecretaria de Gestão Corporativa
Diretoria de Administração
Coordenadoria de Suprimentos e Gestão de Contratos
Divisão de Registro de Preços

Ata de Registro de Preços (ARP)

**CATÁLOGO DE EQUIPAMENTOS
 DE
 COMBATE À INCÊNDIOS**



ATAS DO PROGRAMA AGRO SP + SEGURO

| ITEM | OBJETO | QUANTIDADE REGISTRADA | MARCA | FORNECEDOR | Nº DA ATA | VALIDADE | Valor unitário SEM ICMS | Valor unitário COM ICMS |
|------|---|-----------------------|------------|--------------------|---------------|-------------------------|-------------------------|-------------------------|
| 1 | Caminhão Pipa 6.000 Litros | 159 | Volkswagen | Dibracan Comercial | DA Nº 60/2025 | 08/01/2026 á 07/01/2027 | R\$ 483.500,00 | R\$ 549.431,81 |
| 2 | Caminhão Pipa 12.000 Litros | 159 | Iveco | IVG Brasil | DA Nº 61/2025 | 08/01/2026 á 07/01/2027 | R\$ 509.000,00 | R\$ 580.450,00 |
| 3 | Tanque Pipa Acoplavel 5.000 Litros | 216 | J. Colombo | Teresa Colombo | DA Nº 62/2025 | 08/01/2026 á 07/01/2027 | R\$ 86.000,00 | R\$ 104.878,04 |
| 4 | Extintor Costal Anti-incêndio com tanque rígido (Bomba Costal) | 701 | Guarany | Guarany | DA Nº 63/2025 | 31/12/2025 á 30/12/2026 | R\$ 857,28 | R\$ 940,00 |
| 5 | Extintor Costal Anti-incêndio com tanque flexível (Mochila Flexível) | 728 | Guarany | Guarany | | | R\$ 1.085,28 | R\$ 1.190,00 |
| 6 | Abafador manual com cabo de madeira | 786 | Guarany | Guarany | | | R\$ 85,90 | R\$ 91,00 |
| 7 | Abafador manual com furos e cabo de madeira | 791 | Guarany | Guarany | | | R\$ 105,73 | R\$ 112,00 |
| 8 | Queimador para Incêndios Controlados (Pinga-Fogo) | 707 | Guarany | Guarany | | | R\$ 720,48 | R\$ 790,00 |
| 9 | Soprador para Incêndios | 723 | Guarany | Guarany | DA Nº 64/2025 | 30/01/2026 a 29/01/2027 | R\$ 2.432,76 | R\$ 2.667,50 |
| 10 | Conjunto de Combate para Pick-ups Partida Elétrica, 600Litros | 175 | Guarany | Guarany | DA Nº 63/2025 | 31/12/2025 á 30/12/2026 | R\$ 20.930,40 | R\$ 22.950,00 |
| 11 | Conjunto de Combate para Pick-ups Partida Elétrica, 400Litros | 122 | Guarany | Guarany | | | R\$ 22.617,60 | R\$ 24.800,00 |

1. CAMINHÃO PIPA – CAPACIDADE 6.000 LITROS



VW Constellation 14.210 4x2 Especificações Técnicas



Tanque Pipa

Acionamento da moto bomba por: Sistema Hidráulico / Caixa Bomba / Motor Independente



Bico de pato
traseiro



Barra de irrigação



Canhão



Bico de pato
dianteiro



Carretel com
mangueira

Caminhão: VW Constellation 14.210 4x2, equipado com motor MAN D08 de 210 cv, tração 4x2, transmissão manual de 6 marchas, chassi reforçado e PBT de até 14.500 kg, atendendo às normas de emissões Proconve P-8 (SCR/Arla 32).

Tanque Pipa: Tanque cilíndrico de **6.000 litros**, em aço carbono ASTM A36, com quebra-ondas, plataforma superior com guarda-corpo e pintura interna em epóxi para água potável. Conjunto com bomba autoescorvante acionada por PTO, sistema completo de sucção e descarga, barra de irrigação, bicos de pato, aspersores e canhão para combate a incêndio.

2. CAMINHÃO PIPA – CAPACIDADE 12.000 LITROS



IVECO

TECTOR 24-280 MY24



CAMINHÃO – IVECO TECTOR 24-280 MY24

Caminhão equipado com motor FPT NEF 6, a diesel, potência máxima de 280 cv, sistema de injeção Common Rail, atendimento às normas de emissões Proconve P8 (Euro VI), transmissão manual sincronizada de 6 marchas à frente e 1 à ré, capacidade técnica total de até 26.000 kg, chassi em aço de alta resistência, configurações de eixos conforme aplicação e cabine fechada com sistemas eletrônicos de apoio à condução e frenagem.

TANQUE PIPA (12.000 LITROS)

Tanque pipa fabricado em aço de alta resistência, com capacidade volumétrica de 12.000 litros, compatível com veículos nas configurações 4x2, 6x2, 6x4 e 8x4, dotado de aspersor traseiro, lava-ruas dianteiro, irrigadores laterais direito e esquerdo, canhão traseiro, passarela superior com guarda-corpo, escada de acesso e dispositivos de segurança conforme normas aplicáveis.

3. TANQUE PIPA ACLOPÁVEL 5.000 LITROS

ACQUA TRAILER:TANQUE REBOCÁVEL MULTIFUNÇÕES



ESPECIFICAÇÕES:

- Modelo: **ACQUA TRAILER**
- Marca: **J. COLOMBO**
- TRATOR NECESSÁRIO MIN. 60CV.
- DESTINADO AO ARMAZENAMENTO E TRANSPORTE DE ÁGUA PARA IRRIGAÇÃO, COMBATE A INCÊNDIOS E PREPARO DE SOLOS EM TERRAPLENAGEM.
- CAPACIDADE DE CARGA DISPONÍVEL CONFORME NECESSIDADE DE 2.600 A 12.000 LITROS.
- SISTEMA DE RODAGEM DISPONÍVEL (DE ACORDO COM A CAPACIDADE DE CARGA) EM UM OU DOIS EIXOS, COM RODAS ARO 15, 16 E 20 SIMPLES OU DUPLAS.
- FORMATO DE CONSTRUÇÃO DO TANQUE DISPONÍVEL DOBRADO 12 PARTES (DÓDECAGONAL), REDONDO E OU ELÍPTICO.
- ACIONAMENTO POR EIXO CARDAN ACOPLANO À TOMADA DO TRATOR.
- BOMBA LOBULAR 900 L/M, 3 POL; VAZÃO 54M/H COM CAIXA MULTIPLICADORA E CANOS GALVANIZADOS (50X50MM) COM VALVULAS FLANGEADAS.
- PINTURA EXTERNA EM CROMATO DE ZINCO COM ACABAMENTO EM PU.
- ACABAMENTO INTERNO EM EPOXI DE ALTA COBERTURA.

ITENS (ACESSÓRIOS) OPCIONAIS:

- CARRETEL LATERAL RETRÁTIL COM 25 METROS DE MANGUEIRA.
- BICOS DE PATO INFERIOR OU LATERAL.
- CHUVEIRO POR GRAVIDADE NA PARTE INFERIOR.
- CANHÃO MONITOR PARA COMBATE A INCÊNCIO, MONTADO EM RECEPTACULO CONF. NORMA NR12.
- BOMBA LAVADORA DE ALTA PRESSÃO ACIONADA POR MOTOR A GASOLINA, COM PISTOLA TOPGUN.
- TURBINA ATOMIZADORA.

4. EXTINTOR COSTAL ANTI-INCÊNDIO COM TANQUE RÍGIDO (BOMBA COSTAL)



5. EXTINTORES COSTAIS

BOMBA COSTAL 20L

APLICAÇÕES

- Combate direto;
- Construção de linhas frias com LGE;
- Resfriamento;
- Rescaldo;
- Combate a incêndios na combinação com outros equipamentos e ferramentas.

CARACTERÍSTICAS

- Esguicho regulável para jato pleno/spray;
- Bico aerador para aplicação de LGE (Líquido Gerador de Espuma);
- Bomba metálica com manopla dupla;
- Tanque com nicho vertical para fixação da bomba, e reforço central;
- Correias reguláveis com fivelas metálicas.

ESPECIFICAÇÕES TÉCNICAS

| | |
|--|-----------------------|
| Capacidade total do tanque | 22L (5.8gal) |
| Capacidade útil do tanque | 20L (5.2gal) |
| Material do tanque | Poliétileno |
| Âlance do jato*: | |
| Bico Regulável - Jato Spray | até 3m (118") |
| Bico Regulável - Jato Pleno | até 12m (472") |
| Bico Aerador | até 6m (236") |
| Vazão máxima | |
| Bico Regulável - Jato Pleno e Jato Spray | 4,2L/min (1,1gal/min) |
| Bico Aerador | 6,0L/min (1,6gal/min) |
| Peso (vazio) | 4,2kg (9,3lbs) |
| Embalagem | 455x180x535mm |

EXTINTORES COSTAIS



0431.30
0431.50 - COM BOMBA DE DUPLA AÇÃO



5. EXTINTOR COSTAL ANTI-INCÊNDIO COM TANQUE FLEXÍVEL (MOCHILA FLEXÍVEL)

SOLUÇÕES INTEGRADAS PARA COMBATE A INCÊNDIOS

MOCHILA FLEXÍVEL ANTI-INCÊNDIO PLUS

- Tanque em PVC com aditivo antichamas, reforço na base e design tipo envelope para facilitar o abastecimento;
- Correias reguláveis com fivelas metálicas, duplo mosquetão e cinta peitoral;
- Engate rápido metálico com válvula;
- Mangueira com molas nas extremidades;
- Bomba de pistão em latão com manopla dupla e esguicho regulável para jato pleno e spray com capa protetora.



0431.20
0431.20,30 - COM BOMBA DE DUPLA AÇÃO

MOCHILA FLEXÍVEL ANTI-INCÊNDIO ECOFIRE

- Tanque em PVC com aditivo antichamas e design tipo envelope para facilitar o abastecimento;
- Correias reguláveis com fivelas metálicas;
- Engate roscado;
- Mangueira com molas nas extremidades;
- Bomba de pistão em latão com manopla simples e esguicho regulável para jato pleno e spray.



0431.25

ESPECIFICAÇÕES TÉCNICAS

| | Modelo Plus - 0431.20 | Modelo Ecofire - 0431.25 |
|--|------------------------------|------------------------------|
| Capacidade total do tanque | 21l (5,5gal) | 19l (5gal) |
| Capacidade útil do tanque | 19l (5gal) | 19l (5gal) |
| Âlance do jato | | |
| Bico Regulável - Jato Pleno | até 12m (472") | até 12m (472") |
| Bico Regulável - Jato Spray | até 3m (118") | até 3m (118") |
| Bico Aerador (Acessório/ Não incluso) | até 6m (236") | até 6m (236") |
| Vazão Máxima | | |
| Bico Regulável - Jato Pleno e Jato 'Spray' | 4,2 l/min (1,1gal/min) ** | 4,2 l/min (1,1gal/min) ** |
| Bico Aerador | 6,0 l/min (1,6gal/min)*** | 6,0 l/min (1,6gal/min)*** |
| Peso Vazio | 3,15kg (6,9 lbs) | 2,85kg (6,3 lbs) |
| Embalagem | 280x470x115mm (11x18,5x4,5") | 280x470x115mm (11x18,5x4,5") |

* Valores aproximados obtidos com água limpa e condições especiais, podendo variar acentuadamente em função da forma de utilização ou do produto aplicado.



EXTINTORES COSTAIS

6. ABAFADOR MANUAL COM CABO DE MADEIRA



ABAFADOR MANUAL (3MM)

- Lâmina de borracha compacta com duas lonas internas;
- Cabo de madeira torneado e lixado. Flexível e resistente a impactos;
- Suporte de ferro angulado – 45° em forma de "T".

ESPECIFICAÇÕES TÉCNICAS

| | |
|--------------|-------|
| Peso | 2,0kg |
| Lona: | |
| Comprimento | 40cm |
| Largura | 30cm |
| Espessura | 3mm |
| Cabo: | |
| Comprimento | 1,50m |
| Diâmetro | 28mm |



ABAFADORES

7. ABAFADOR MANUAL COM FUROS E CABO DE MADEIRA


SOLUÇÕES INTEGRADAS PARA COMBATE A INCÊNDIOS

ABAFADOR MANUAL COM FUROS (5MM)

- Lâmina de borracha compacta com duas lonas internas e 12 furos;
- Cabo de madeira torneado e lixado. Flexível e resistente a impactos;
- Suporte de ferro angulado – 45° em forma de "T".

ESPECIFICAÇÕES TÉCNICAS

| | |
|--------------|-------|
| Peso | 2kg |
| Lona: | |
| Comprimento | 45cm |
| Largura | 35cm |
| Espessura | 5mm |
| Cabo: | |
| Comprimento | 1,50m |
| Diâmetro | 28mm |



0467.08

ABAFADOR MANUAL COM FUROS (5MM)

- Lâmina de borracha compacta com quatro lonas internas;
- Dimensões de 60x50cm;
- 9 furos

ESPECIFICAÇÕES TÉCNICAS

| | |
|--------------|-------|
| Peso | 2,5kg |
| Lona: | |
| Comprimento | 60cm |
| Largura | 50cm |
| Espessura | 5mm |



U11491.00

ABAFADORES

8. QUEIMADOR PARA INCÊNDIOS CONTROLADOS (PINGA - FOGO)

APLICAÇÕES

- Queimas controladas / prescritas;
- Redução de combustíveis;
- Construção de aceiros;
- Combate através do fogo de encontro - fogo contra fogo.

ESPECIFICAÇÕES TÉCNICAS

| | |
|----------------------------|----------------------------------|
| Capacidade total do tanque | 6,0l (1,7gal) |
| Capacidade útil do tanque | 5l (1,3gal) |
| Peso Vazio | 2,7kg (5,9lbs) |
| Autonomia | 2000m (6561,7ft) |
| Tempo de vazão | 35min |
| Embalagem | 240x240x385mm (9,5x9,5x15,2") |

CARACTERÍSTICAS

- Tanque em aço inoxidável;
- Tubo de descarga sifonado com mecha protegida de papel cerâmico;
- Torneira de ar e líquido.



0432.00

ACESSÓRIO OPCIONAL:
Tubo prolongador - cód. U4382.00



QUEIMADOR 5L

9. SOPRADOR PARA INCÊNDIOS FLORESTAIS

Ficha técnica

Capacidade do tanque de combustível: 2 l (0,5 gal)


Motor: TS70

Cilindrada: 70,7 cc (cm³)

Potência Máxima: 4,0 HP (3,0 kW)¹

Volume máximo do ar: 20 m³/min (706,3 ft³/min)

Características



POTENTE

Perfeito equilíbrio entre velocidade e potência do ar, proporcionando força e eficiência no trabalho.



ERGONÔMICO

Estrutura ergonômica, que garante conforto ao operador e resistência do equipamento.



PRÁTICO

Incluso bocal chato que, direciona o fluxo do ar e adaptador curvo, que facilita a varrição, evitando poeira.



10. CONJUNTO DE COMBATE PARA PICK-UPS PARTIDA ELÉTRICA - 600 LITROS

11. CONJUNTO DE COMBATE PARA PICK-UPS PARTIDA ELÉTRICA - 400 LITROS

Conjunto de combate com tanque rígido, em polietileno, nas versões 400L e 600L*. Ideal para uso em pick-ups de mercado, transformando-as em veículos autônomos, de pronta-resposta, altamente eficientes no combate a incêndios.

- Tanque em polietileno de alta resistência com design que proporciona a função de quebra-ondas, e com formato em "L" para facilitar o acesso do operador ao conjunto de aplicação;
- Duplo visor para nível de água do tanque;
- Bocal de abastecimento principal de 200mm com tampa reforçada;
- Filtro compacto, embutido em nicho no tanque para maior proteção;
- Pistola de descarga em aço inox para jato pleno e spray;
- Suporte para fixação da pistola de descarga;
- Suporte em chapa metálica para fixação da motobomba e do carretel;
- Motor acoplado à bomba com redutor;
- Hidrojetor para abastecimento rápido com mangueira de 7,0m e filtro na extremidade;
- Carretel acoplado em suporte metálico com 33m de mangueira e guia para a mangueira;
- Mangueira de descarga em borracha negra com trama de aço;
- Cinta metálica com grampos e cintas em lona para fixação do conjunto na carroceria da pick up;
- Dreno do tanque protegido em nicho;
- Dispositivo de transporte incorporado ao tanque.

***Opções com partida elétrica e motor à diesel**



400L: P14089
600L: P14090



Informações importantes!

1. Nos termos da Lei nº 14.133/2021 (art. 23 e art. 86, § 2º, inciso III), compete ao órgão ou entidade não participante comprovar, por meio de pesquisa de preços, que os valores registrados são compatíveis com os praticados pelo mercado, bem como demonstrar a vantajosidade da adesão.
2. Cabe, ainda, ao órgão ou entidade não participante avaliar a conveniência e a oportunidade da respectiva contratação, observadas as regulamentações próprias, a viabilidade jurídica e as orientações dos órgãos de controle.
3. Os preços unitários propostos incluem todos os custos diretos e indiretos, encargos trabalhistas, tributos, seguros, transporte, carga e descarga, instalação, testes, garantia, licenciamento e demais despesas necessárias ao perfeito funcionamento dos equipamentos para as unidades Secretaria de Agricultura e Abastecimento, conforme edital.
4. As aquisições previstas serão realizadas pela Secretaria de Agricultura e Abastecimento do Estado de São Paulo, integrante da Administração Pública direta estadual, motivo pelo qual incide a isenção de ICMS prevista na legislação aplicável, devendo os preços de referência e as propostas refletirem o valor líquido, já com a exclusão do ICMS, quando cabível.
5. Considerando que a Ata de Registro de Preços poderá admitir adesões por **órgãos não participantes** (depende da concordância do fornecedor), inclusive **Municípios**, ressalta-se que a aplicação da isenção de ICMS dependerá da natureza jurídica do ente aderente e da legislação tributária vigente, assunto este que deverá ser tratado diretamente entre o órgão/entidade não participante da Ata e o fornecedor.
6. Na página 1 do catálogo consta a relação de todos os equipamentos do Programa, com a indicação dos respectivos valores COM e SEM incidência de **ICMS**.
7. Consultar o **Manual de Orientações de Adesão à Ata de Registro de Preços** ou entrar em contato com a Secretaria.

Acessar documentos relacionados a Ata de Registro de Preços:

<https://agricultura.sp.gov.br/licitacoesagricultura?tipo=atas>

Divisão de Gestão de Registro de Preços:

Telefone: (11) 5067-0255

E-mail: crprecos@sp.gov.br

Secretaria de Agricultura e Abastecimento

Subsecretaria de Gestão Corporativa

Diretoria de Administração

Coordenadoria de Suprimentos e Gestão de Contratos

Ata de Registro de Preços (ARP)

CATÁLOGO DE EQUIPAMENTOS

COMPOSTEIRAS



ATAS DO PROGRAMA PATRULHA AGRÍCOLA - COMPOSTEIRAS

| ITEM | OBJETO | QUANTIDADE REGISTRADA | MARCA | FORNECEDOR | Nº DA ATA | VALIDADE | Valor unitário SEM ICMS |
|------|--------------------|-----------------------|--------|---|----------------|-------------------------|-------------------------|
| 1 | Composteira 100 KG | 712 | Toepma | TOPEMA COZINHAS PROFISSIONAIS INDUSTRIA E COMÉRCIO LTDA | DA N.º 01/2026 | 13/01/2026 á 12/01/2027 | R\$ 186.300,00 |
| 2 | Composteira 30 KG | 715 | Toepma | | | | R\$ 168.700,00 |
| 3 | Composteira 5 KG | 194 | Toepma | | | | R\$ 13.500,00 |
| 4 | Composteira 300 KG | 265 | Toepma | | OADM nº 39/202 | 10/07/2024 á 10/07/2025 | R\$ 318.634,80 |

1. COMPOSTEIRA 100KG

LINHA ECO

A Linha ECO está disponível nas versões elétricas de 30kg, 100kg e 300kg.

Você também conta com a Linha ECO NRLO, que traz capacidades de dimensionamento por volume.

Essa combinação nos permite oferecer soluções ainda mais completas, adaptáveis a diferentes demandas e alinhadas à realidade de cada operação.



Informações técnicas

Características construtivas: Aquecimento por resistência elétrica com sistema de reciclagem e economia de energia, sistema de segurança automático para abertura de portas, painel de controle digital com tela touch para controle de temperatura e tempo do processo, indicações de alarme, possui catalisador para evitar mal odor durante o processo, sistema de filtro e recipiente de líquidos para água de reuso, construção interna e externa em aço inoxidável.

| MODELO | ECO 30 ELÉTRICA | ECO 100 ELÉTRICA | ECO 300 ELÉTRICA | LINHA ECO - NRLO 30KG | LINHA ECO - NRLO 100KG | LINHA ECO - NRLO 300KG |
|---------------|--|-----------------------|-----------------------|-----------------------|------------------------|------------------------|
| Dimensões(mm) | 865 x 1040 x 1243 | 1085 x 1125 x 1280 | 1600X1300X1450 | 865 x 1040 x 1243 | 1085 x 1125 x 1280 | 1600X1300X1450 |
| Capacidade | 30kg | 100kg | 300kg | 80L | 170L | 650L |
| Peso(Kg) | 208 | 314 | 650 | 208 | 314 | 650 |
| Processamento | 6h à 12h | 6h à 18h | 18h à 22h | 6h à 12h | 6h à 18h | 18h à 22h |
| Potência(Kw) | 4,7 | 8,2 | 15 | 4,7 | 8,2 | 15 |
| Tensão | 220v Monofásico | 220v / 380v Trifásico | 220v / 380v Trifásico | 220v Monofásico | 220v / 380v Trifásico | 220v / 380v Trifásico |
| Consumo (Kwh) | 1,9 | 3,0 | 8,0 | 1,9 | 3,0 | 8,0 |
| Água de reuso | 60% do resíduo resulta em água de reuso. | | | | | |

2. Compoteira 30 kg

LINHA ECO

A Linha ECO está disponível nas versões elétricas de 30kg, 100kg e 300kg.

Você também conta com a Linha ECO NRLO, que traz capacidades de dimensionamento por volume.

Essa combinação nos permite oferecer soluções ainda mais completas, adaptáveis a diferentes demandas e alinhadas à realidade de cada operação.



Informações técnicas

Características construtivas: Aquecimento por resistência elétrica com sistema de reciclagem e economia de energia, sistema de segurança automático para abertura de portas, painel de controle digital com tela touch para controle de temperatura e tempo do processo, indicações de alarme, possui catalisador para evitar mal odor durante o processo, sistema de filtro e recipiente de líquidos para água de reuso, construção interna e externa em aço inoxidável.

| MODELO | ECO 30 ELÉTRICA | ECO 100 ELÉTRICA | ECO 300 ELÉTRICA | LINHA ECO - NRLO 30KG | LINHA ECO - NRLO 100KG | LINHA ECO - NRLO 300KG |
|----------------|--|-----------------------|-----------------------|-----------------------|------------------------|------------------------|
| Dimensões(mm) | 865 x 1040 x 1243 | 1085 x 1125 x 1280 | 1600X1300X1450 | 865 x 1040 x 1243 | 1085 x 1125 x 1280 | 1600X1300X1450 |
| Capacidade | 30kg | 100kg | 300kg | 80L | 170L | 650L |
| Peso(Kg) | 208 | 314 | 650 | 208 | 314 | 650 |
| Processamento | 6h à 12h | 6h à 18h | 18h à 22h | 6h à 12h | 6h à 18h | 18h à 22h |
| Potência(Kw) | 4,7 | 8,2 | 15 | 4,7 | 8,2 | 15 |
| Tensão | 220v Monofásico | 220v / 380v Trifásico | 220v / 380v Trifásico | 220v Monofásico | 220v / 380v Trifásico | 220v / 380v Trifásico |
| Consumo (kw/h) | 1,9 | 3,0 | 8,0 | 1,9 | 3,0 | 8,0 |
| Água de reuso | 60% do resíduo resulta em água de reuso. | | | | | |

3. COMPOSTERIA 5KG

LINHA TFK

O sistema é controlado eletronicamente. Toda a automação garante um ciclo homogêneo, controlado e livre de odores, oferecendo praticidade na operação.



Informações técnicas

Características construtivas: Possui painel de controle simplificado para controle de temperatura e tempo do processo, indicações de alarme, filtro de carvão ativado para evitar mal odor durante o processo, aquecimento por resistência elétrica, sistema de segurança automático para abertura de portas e construção interna e externa em aço inoxidável.

| MODELO | TKF 2 / NRLO | TKF 5 / NRLO |
|---------------|--|-----------------|
| Dimensões(mm) | 386 x 402 x 307 | 335 x 390 x 460 |
| Capacidade | 2kg ou 5L | 5kg ou 10L |
| Peso (Kg) | 17 | 22 |
| Processamento | de 6h à 12h | |
| Potência (W) | 800 | |
| Tensão (V) | 110V ou 220V | |
| Consumo(kw/h) | 0,12 | |
| Acabamento | Disponível em Aço Inox escovado ou na cor branca | |

Disponível nas versões monofásica e bifásica, com frequência de 50/60 Hz.

4. COMPOSTEIRA 300 KG

LINHA ECO

As recicladoras são responsáveis pelo processamento de resíduos orgânicos, como sobras de refeições, descartes de alimentos, folhas, legumes, cascas de frutas, sementes e carnes. Além de ajudar a reduzir os custos com coleta, elas também auxiliam as empresas a atingirem suas **metas de responsabilidade ambiental e sustentabilidade**.

- Nas máquinas industriais há geração de água referente a 60% do volume inicial, água para reuso sem cheiro e sem coloração.
- Contribui para alcançar metas de sustentabilidade;
- Reduz ocorrência de pragas, insetos e odores;
- Reduz custos com coleta de resíduos;
- Reduz consumo indireto de combustível e emissões por caminhões de transporte;
- Processo simples e automatizado;
- Atende a norma NR12.
- Redução do Volume de resíduo entre 70% e 90%



Eco 30kg à 100kg



Eco 300kg



Informações importantes!

1. Nos termos da Lei nº 14.133/2021 (art. 23 e art. 86, § 2º, inciso III), compete ao órgão ou entidade não participante comprovar, por meio de pesquisa de preços, que os valores registrados são compatíveis com os praticados pelo mercado, bem como demonstrar a vantajosidade da adesão.
2. Cabe, ainda, ao órgão ou entidade não participante avaliar a conveniência e a oportunidade da respectiva contratação, observadas as regulamentações próprias, a viabilidade jurídica e as orientações dos órgãos de controle.
3. Os preços unitários propostos incluem todos os custos diretos e indiretos, encargos trabalhistas, tributos, seguros, transporte, carga e descarga, instalação, testes, garantia, licenciamento e demais despesas necessárias ao perfeito funcionamento dos equipamentos para as unidades Secretaria de Agricultura e Abastecimento, conforme edital.
4. As aquisições previstas serão realizadas pela Secretaria de Agricultura e Abastecimento do Estado de São Paulo, integrante da Administração Pública direta estadual, motivo pelo qual incide a isenção de ICMS prevista na legislação aplicável, devendo os preços de referência e as propostas refletirem o valor líquido, já com a exclusão do ICMS, quando cabível.
5. Considerando que a Ata de Registro de Preços poderá admitir adesões por **órgãos não participantes** (depende da concordância do fornecedor), inclusive **Municípios**, ressalta-se que a aplicação da isenção de ICMS dependerá da natureza jurídica do ente aderente e da legislação tributária vigente, assunto este que deverá ser tratado diretamente entre o órgão/entidade não participante da Ata e o fornecedor.
6. Na página 1 do catálogo consta a relação de todos os equipamentos do Programa, com a indicação dos respectivos valores COM e SEM incidência de **ICMS**.
7. Consultar o **Manual de Orientações de Adesão à Ata de Registro de Preços** ou entrar em contato com a Secretaria.

Acessar documentos relacionados a Ata de Registro de Preços:
<https://agricultura.sp.gov.br/licitacoesagricultura?tipo=atas>

Divisão de Gestão de Registro de Preços:

Telefone: (11) 5067-0255

E-mail: crprecos@sp.gov.br

Secretaria de Agricultura e Abastecimento

Subsecretaria de Gestão Corporativa

Diretoria de Administração

Coordenadoria de Suprimentos e Gestão de Contratos

Ata de Registro de Preços (ARP)

CATÁLOGO

CARRETA STAND - ESCRITÓRIO ITINERANTE



| ITEM | OBJETO | ANO DE FABRICAÇÃO | QUANTIDADE REGISTRADA | MARCA | FORNECEDOR | Nº DA ATA | VALIDADE | VALOR DA DIÁRIA |
|------|---|-------------------|-----------------------|----------|-----------------------------------|---------------|-------------------------|-----------------|
| 1 | Locação Veículo tipo semirreboque "carreta Stand" | 2022 | 101 | SR/ATHOS | VSHOWS LOGISTICA E MARKETING LTDA | DA nº 02/2026 | 23/01/2026 Á 25/01/2027 | 68.000,00 |

1. CARRETA STAND.





LAYOUT

STAND E CAMARIM VSHOWS

- Sala privativa de reunião
- Televisores
- Geladeira
- Micro-ondas
- Cafeteira
- Forno elétrico
- Armário aéreo
- Cooktop indução 2 bocas
- Mesa de reunião 8 lugares
- Mesa de centro
- Recamier em couro Barcelona
- Poltronas em couro Barcelona
- Mesa pequena com espelho
- Sofá-Cama
- Cabideiro
- WC Unissex e Privativo
- 4 Bistrôs com 16 banquetas
- 2 Mesas retangulares
- 4 Cadeiras fixas
- 1 Cadeira executiva
- Internet Starlink
- Circuito de câmeras
- Ar-condicionado K7
- Gerador
- Ambiente 100% climatizado



Informações importantes!

1. Nos termos da Lei nº 14.133/2021 (art. 23 e art. 86, § 2º, inciso III), compete ao órgão ou entidade não participante comprovar, por meio de pesquisa de preços, que os valores registrados são compatíveis com os praticados pelo mercado, bem como demonstrar a vantajosidade da adesão.
2. Cabe, ainda, ao órgão ou entidade não participante avaliar a conveniência e a oportunidade da respectiva contratação, observadas as regulamentações próprias, a viabilidade jurídica e as orientações dos órgãos de controle.
3. Os preços unitários propostos incluem todos os custos diretos e indiretos, encargos trabalhistas, tributos, seguros, transporte, carga e descarga, instalação, testes, garantia, licenciamento e demais despesas necessárias ao perfeito funcionamento dos equipamentos para as unidades Secretaria de Agricultura e Abastecimento, conforme edital.
4. Considerando que a Ata de Registro de Preços poderá admitir **adesões por órgãos e entidades não participantes**, inclusive **Municípios**, desde que haja a expressa concordância do fornecedor registrado.
5. Consultar o Manual de Orientações de Adesão à Ata de Registro de Preços ou entrar em contato com a Secretaria de Agricultura e Abastecimento.

Acessar documentos relacionados a Ata de Registro de Preços:
<https://agricultura.sp.gov.br/licitacoesagricultura?tipo=atas>

Divisão de Gestão de Registro de Preços:

Telefone: (11) 5067-0255
E-mail: crprecos@sp.gov.br

Secretaria de Agricultura e Abastecimento
Subsecretaria de Gestão Corporativa
Diretoria de Administração
Coordenadoria de Suprimentos e Gestão de Contratos